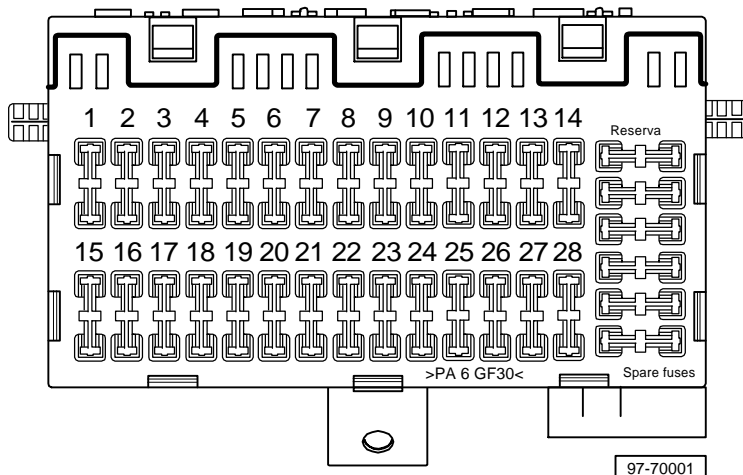


Equipamento Básico

- 1,0 l - 4LV/48 kW, código de identificação do motor AZN, somente Gol

a partir de agosto de 2001

Central elétrica/vista de frente



Nota:

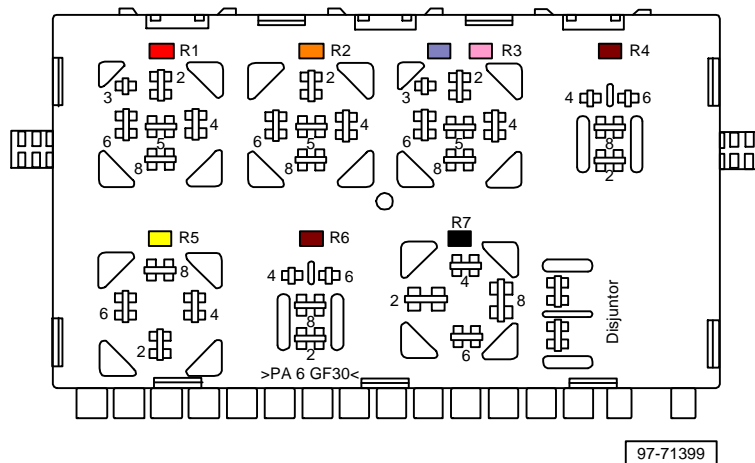
Os códigos S1 a S22 estão representando os fusíveis (1 a 22), respectivamente, na central elétrica.

Os códigos S223 a S228 estão representando os fusíveis (23 a 28), respectivamente, na central elétrica.

Posicionamento dos fusíveis

- S1 - Buzina (10A)
- S2 - Lâmpada do farol esq. de luz baixa (10A)
- S4 - Ventilador para líq. de arrefecimento (30A)
- S5 - Lâmpada do farol direito de luz baixa (10A)
- S6 - Relógio/lanterna do compartimento de bagagem/lanterna interna/rádio (10A)
- S7 - Lâmpada do farolete direito/lâmpada da luz traseira direita (4A)
- S8 - Interruptor das luzes/luz de advertência, lampejador dos faróis/luz de freio (15A)
- S13 - Módulo do sistema de injeção eletrônica/ válvula do filtro do carvão ativado (15A)
- S14 - Bomba de combustível (15A)
- S15 - Farol alto direito/ lâmpada de controle do farol alto (15A)
- S16 - Farol alto esquerdo (15A)
- S17 - Motor do limpador do pára-brisa (15A)
- S19 - Tomada 12V (15A)
- S20 - Lâmpada do farolete esquerdo/lâmpada da luz traseira esquerda (4A)
- S21 - Iluminação do cinzeiro e acendedor de cigarros/lant. da placa de licença/lant. do porta-luvas/luz indicadora do funcionamento das lanternas (4A)
- S22 - Aquecimento do vidro traseiro (25A)
- S223 - Motor do limpador do vidro traseiro (10A)
- S224 - Ventilador para ar natural (25A)
- S225 - Acendedor de cigarros/lâmpada para iluminação do acendedor de cigarros (10A)
- S227 - Indicadores de direção/luzes indicadoras/ velocímetro/indicadores do nível de combustível e da temperatura do líquido de arrefecimento (10A)
- S228 - Lâmpada do farolete esquerdo/direito da marcha-à-ré (10A)

Central elétrica/vista de cima



Posicionamento dos relés

- R1** Relé para sistema automático intermitente do limpador e lavador (vermelho)
- R2** Relé para limpador e lavador do vidro traseiro (laranja)
- R5** Relé da luz de advertência (amarelo)
- R7** Relé aliviador para contato X (preto)

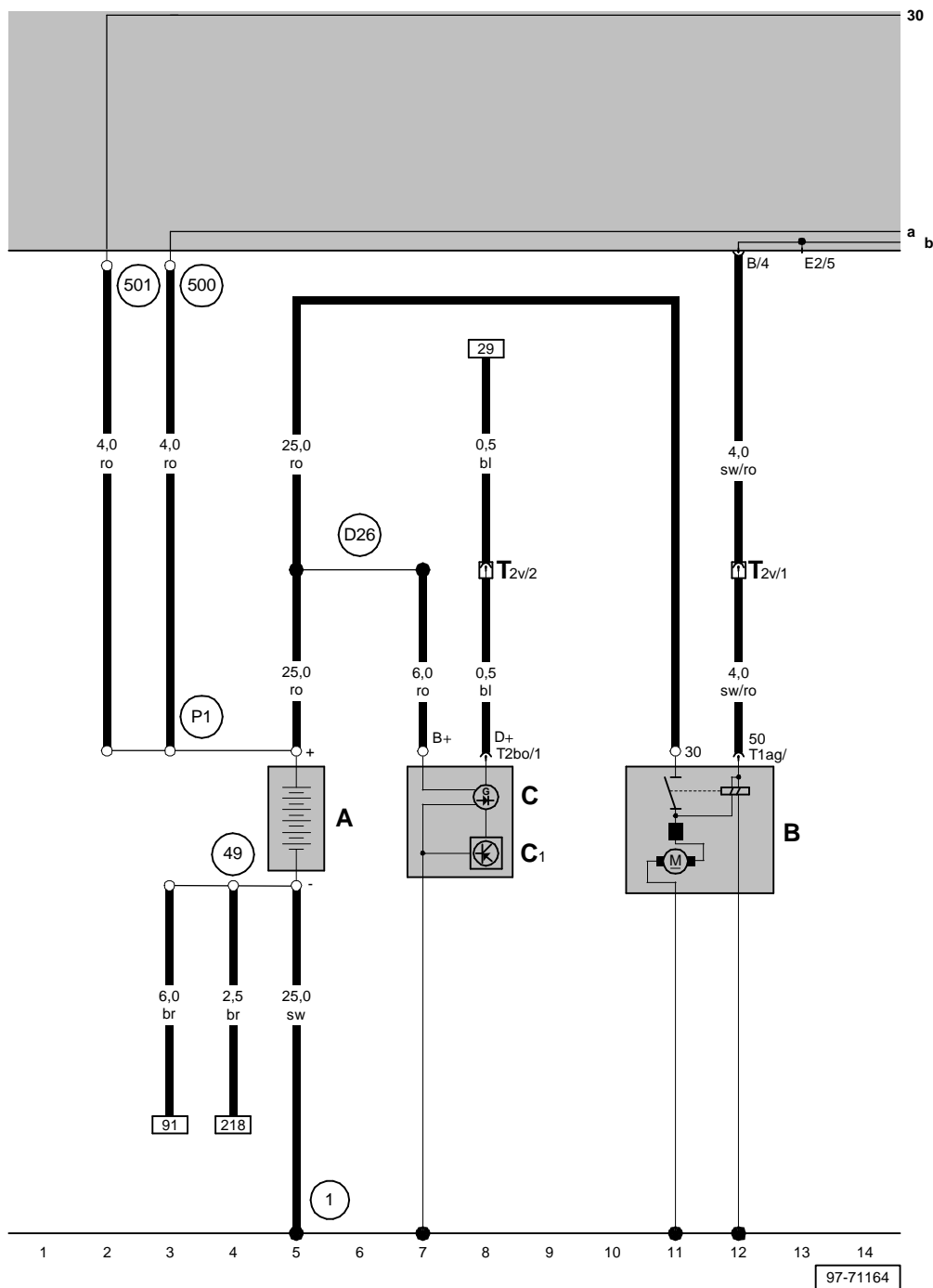
Nota:

Os relés têm a mesma cor de indicação de sua cor na posição de encaixe na central elétrica

Cor dos Fusíveis

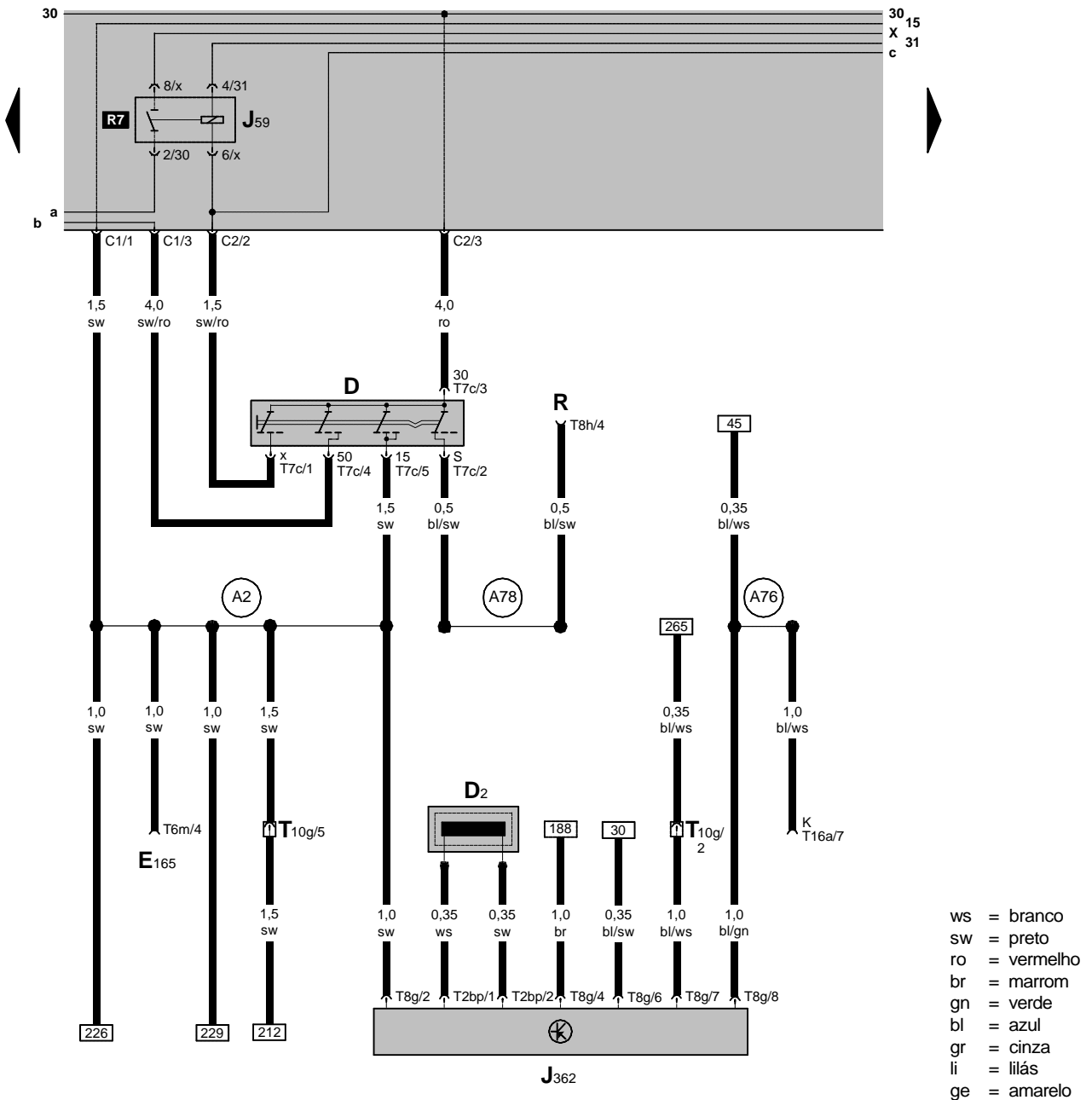
- 4 ampères - rosa
- 5 ampères - marrom claro ou bronze
- 10 ampères - vermelho
- 15 ampères - azul
- 20 ampères - amarelo
- 25 ampères - incolor ou branco
- 30 ampères - verde
- 40 ampères - laranja

Bateria, Motor de partida, Alternador, Regulador de tensão



- A - Bateria
- B - Motor de partida
- C - Alternador
- C1 - Regulador de tensão
- T1ag - Conector de encaixe, simples, no motor de partida
- T2bo - Conector de encaixe, duplo, no alternador
- T2v - Conector de encaixe, duplo, próximo à bateria
- (1) - Cabo-massa, bateria - carroceria
- (49) - Conexão à massa, próximo à bateria
- (500) - Ligação aparafusada -1- (30) na placa dos relés
- (501) - Ligação aparafusada -2- (30) na placa dos relés
- (D26) - Ligação (B+) no chicote/jogo de cabos do alternador
- (P1) - Ligação positiva (30) no porta-fusíveis/bateria

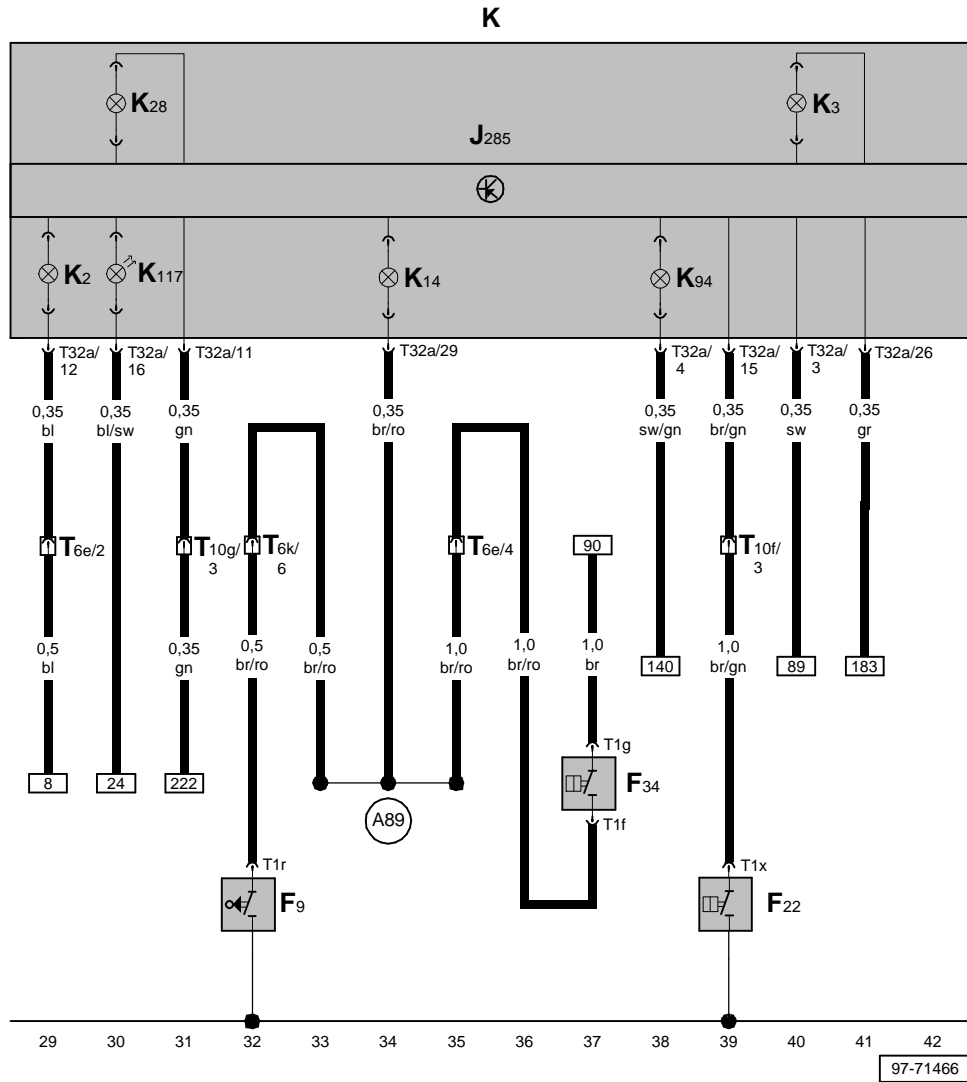

Comutador de ignição e partida, Bobina de leitura para imobilizador, Relé aliviador para contato X, Aparelho de comando do imobilizador



- D - Comutador de ignição e partida
D2 - Bobina de leitura para imobilizador
E165 - Comutador para destrancamento da tampa traseira
J59 - Relé aliviador para contato X
J362 - Aparelho de comando do imobilizador
R - Auto-rádio
T2bp - Conector de encaixe, duplo, no aparelho de comando do imobilizador
T6m - Conector de encaixe, sêxtuplo, no comutador para destrancamento da tampa traseira
T7c - Conector de encaixe, sétuplo, no comutador de ignição e partida
T8g - Conector de encaixe, óctuplo, no aparelho de comando do imobilizador
T8h - Conector de encaixe, óctuplo, no auto-rádio
T10g - Conector de encaixe, décuplo, (preto) atrás do porta-objetos - lado do acompanhante
T16a - Conector de encaixe, 16 pólos, atrás do porta-objetos, lado do condutor, conexão do auto-diagnóstico

- (A2) - Ligação positiva (15) no chicote/jogo de cabos do painel
(A76) - Ligação (cabo de diagnóstico K) no chicote/jogo de cabos do painel
(A78) - Ligação (SU) no chicote/jogo de cabos de painel

Inter. p/ controle do freio de estacionamento, Inter. da pressão do óleo (0,3 bar), Contato de advert. p/ nível do óleo do freio, Conta-giros, Caixa do conj. dos instr., Lâmp. de controle do alternador/ da pressão do óleo/ do freio de estacionamento/ da temperatura do líquido de arrefecimento/falta de líquido de arref. / dos indic. de direção direita/ do imobilizador



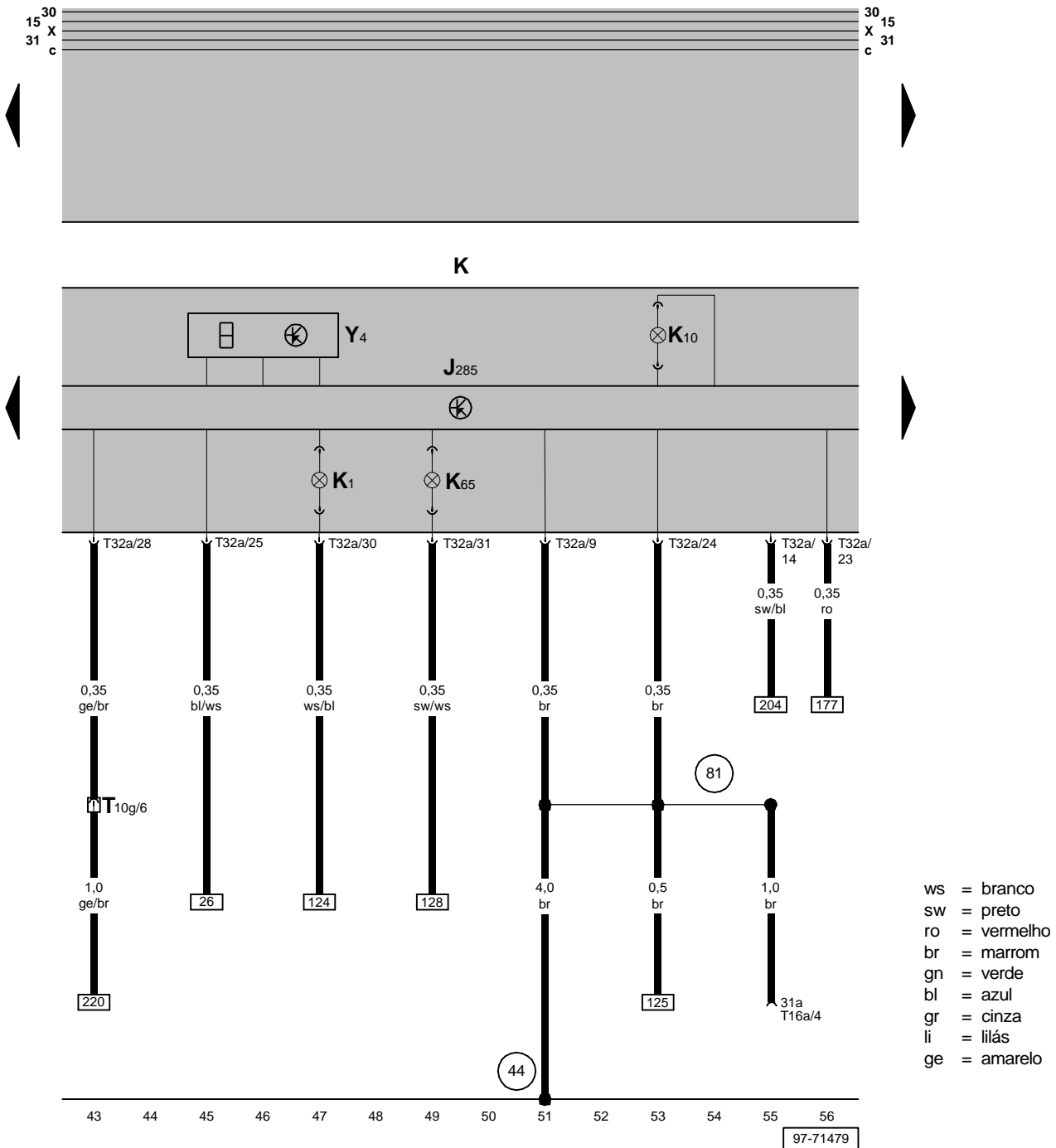
- ws = branco
- sw = preto
- ro = vermelho
- br = marrom
- gn = verde
- bl = azul
- gr = cinza
- li = lilás
- ge = amarelo

- F9 - Interruptor para controle do freio de estacionamento
- F22 - Interruptor da pressão do óleo (0,3 bar)
- F34 - Contato de advertência para nível do óleo do freio
- J285 - Aparelho de comando com unidade indicadora na caixa do conjunto dos instrumentos do painel
- K - Caixa do conjunto dos instrumentos
- K2 - Lâmpada de controle do alternador
- K3 - Lâmpada de controle da pressão do óleo
- K14 - Lâmpada de controle do freio de estacionamento
- K28 - Lâmpada de controle da temperatura do líquido de arrefecimento/falta de líquido de arrefecimento
- K94 - Lâmpada de controle dos indicadores de direção direita
- K117 - Lâmpada de controle do imobilizador
- T1f - Conector de encaixe, simples, no contato de advertência para nível do óleo do freio
- T1g - Conector de encaixe, simples, no contato de advertência para nível do óleo do freio
- T1r - Conector de encaixe, simples, no interruptor para controle do freio de estacionamento

- T1x - Conector de encaixe, simples, no interruptor da pressão do óleo
- T6e - Conector de encaixe, sêxtuplo, (marrom) ao lado da placa dos relés
- T6k - Conector de encaixe, sêxtuplo, (lilás) ao lado da placa dos relés
- T10f - Conector de encaixe, décuplo, (marrom) atrás do porta-objetos - lado do acompanhante
- T10g - Conector de encaixe, décuplo, (preto) atrás do porta-objetos - lado do acompanhante
- T32a - Conector de encaixe, 32 pólos, na caixa do conjunto de instrumentos
- (A89) - Ligação -2- (54) no chicote/jogo de cabos do painel

97-71466

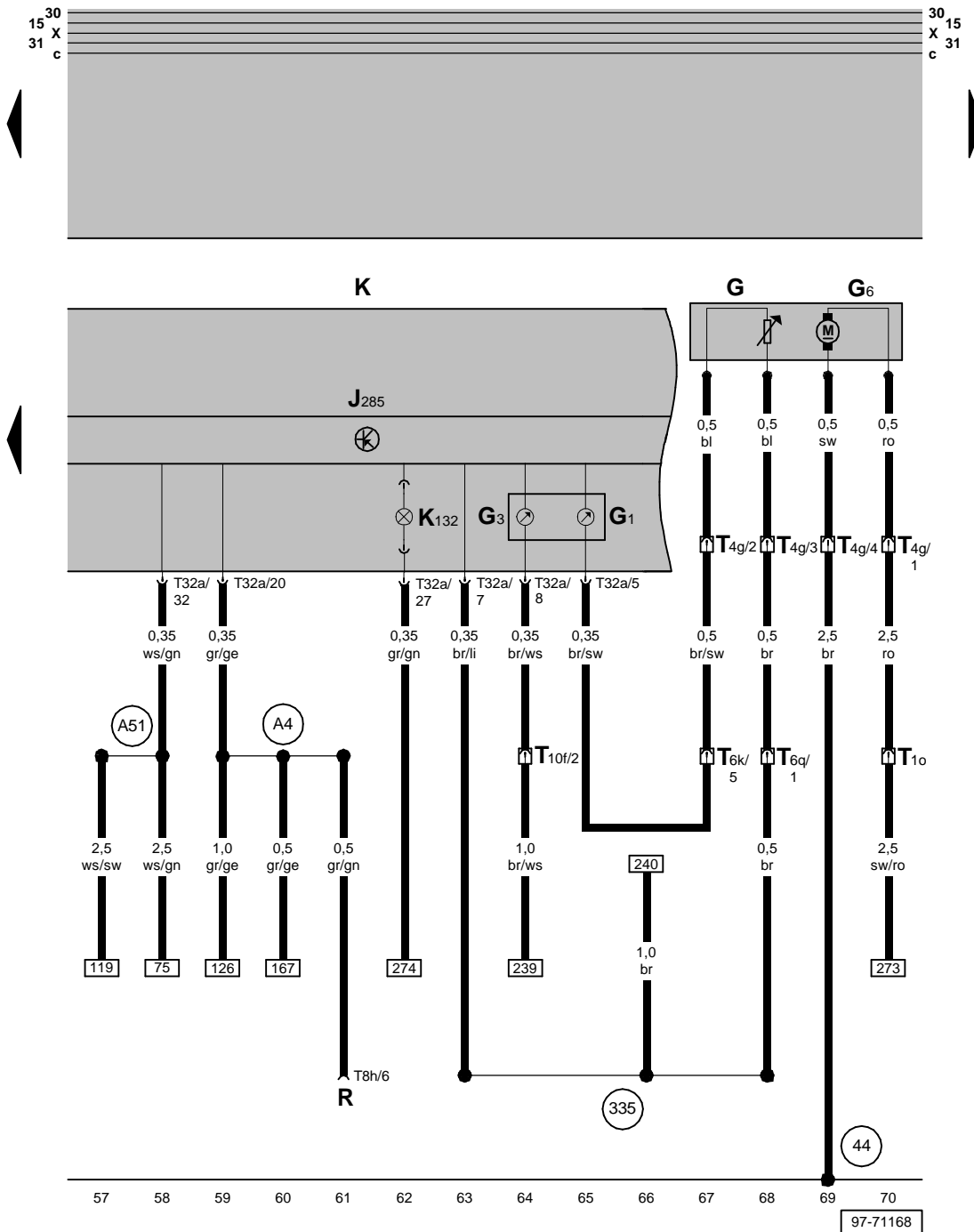
Ap. de comando com unidade indic. na caixa do conjunto dos instrumentos do painel, Caixa do conj. dos instr., Lâmpada de controle dos faróis altos/ do aquecimento do vidro traseiro/ para luz de advertência e indicadores de direção esquerda



- J285 - Aparelho de comando com unidade indicadora na caixa do conjunto dos instrumentos do painel
 K - Caixa do conjunto dos instrumentos
 K1 - Lâmpada de controle dos faróis altos
 K10 - Lâmpada de controle do aquecimento do vidro traseiro
 K65 - Lâmpada de controle para luz de advertência e indicadores de direção esquerda
 T10g - Conector de encaixe, décuplo, (preto) atrás do porta-objetos - lado do acompanhante
 T16a - Conector de encaixe, 16 pólos, atrás do porta-objetos, lado do condutor, conexão do auto-diagnóstico
 T32a - Conector de encaixe, 32 pólos, na caixa do conjunto de instrumentos
 Y4 - Odômetro

- (44) - Conexão à massa, coluna A - esquerda embaixo
 (81) - Ligação à massa -1- no chicote/jogo de cabos do painel

Transmissor do indicador do nível combustível, Indicador do nível de combustível, Indicador da temperatura para líquido de arrefecimento, Bomba de combustível, Aparelho de comando com unidade indicadora na caixa do conjunto dos instrumentos do painel, Caixa do conjunto dos instrumentos, Lâmpada indicadora de avaria no acionamento elétrico da aceleração

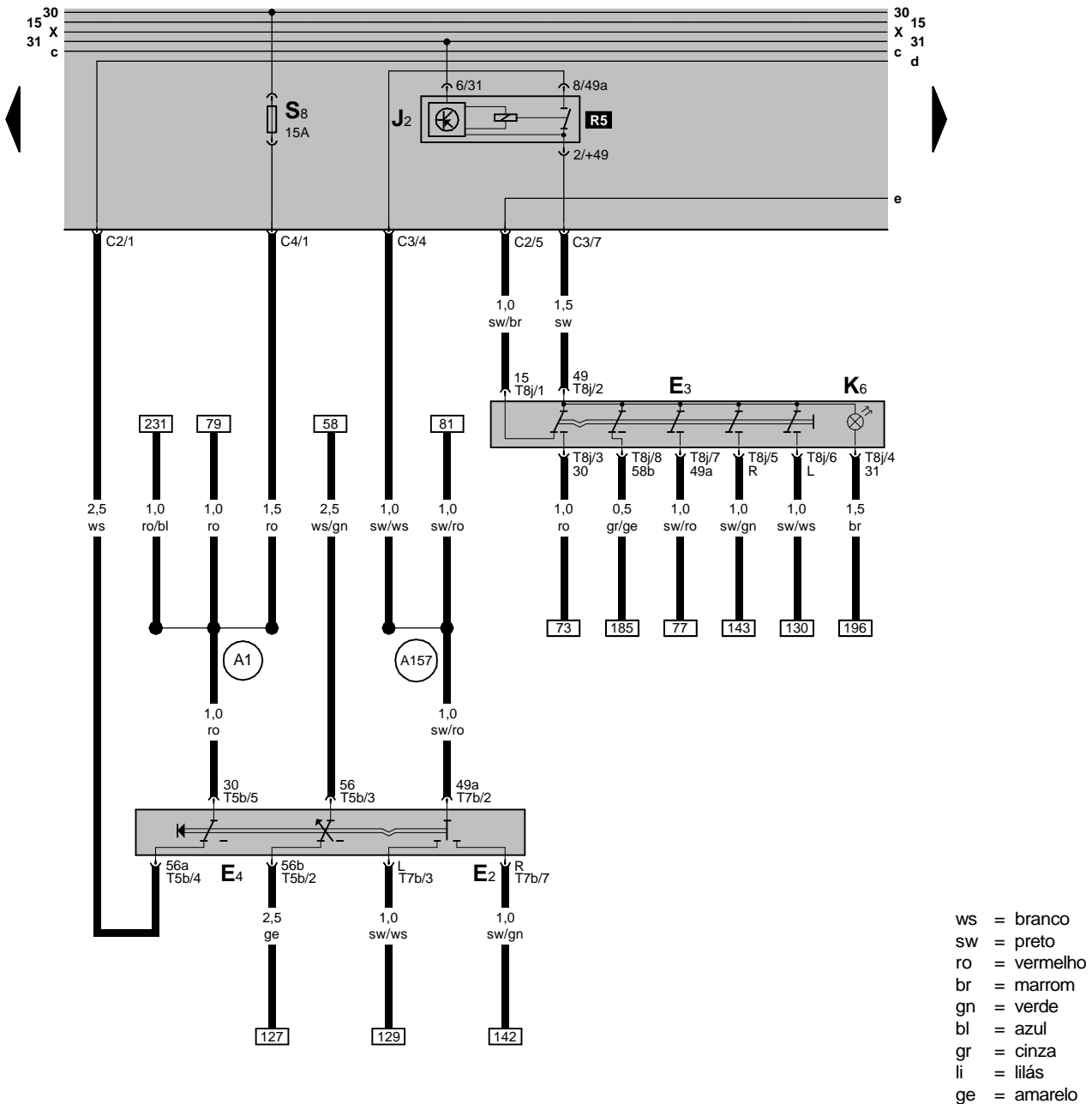


- ws = branco
- sw = preto
- ro = vermelho
- br = marrom
- gn = verde
- bl = azul
- gr = cinza
- li = lilás
- ge = amarelo

- G - Transmissor do indicador do nível combustível
- G1 - Indicador do nível de combustível
- G3 - Indicador da temperatura para líquido de arrefecimento
- G6 - Bomba de combustível
- J285 - Aparelho de comando com unidade indicadora na caixa do conjunto dos instrumentos do painel
- K - Caixa do conjunto dos instrumentos
- K132 - Lâmpada indicadora de avaria no acionamento elétrico da aceleração
- R - Auto-rádio
- T10 - Conector de encaixe, simples, na coluna A - direita embaixo
- T4g - Conector de encaixe, quádruplo, sob o banco traseiro, direita
- T6k - Conector de encaixe, sêxtuplo, (lilás) ao lado da placa dos relés
- T6q - Conector de encaixe, sêxtuplo, (branco) próximo ao encaixe dos relés
- T8h - Conector de encaixe, óctuplo, no auto-rádio

- T10f - Conector de encaixe, décuplo, (marrom) atrás do porta-objetos - lado do acompanhante
- T32a - Conector de encaixe, 32 pólos, na caixa do conjunto de instrumentos
- (44) - Conexão à massa, coluna A - esquerda embaixo
- (335) - Ligação à massa -5- no chicote/jogo de cabos do painel
- (A4) - Ligação positiva (58b) no chicote/jogo de cabos do painel
- (A51) - Ligação (56) no chicote/jogo de cabos do painel

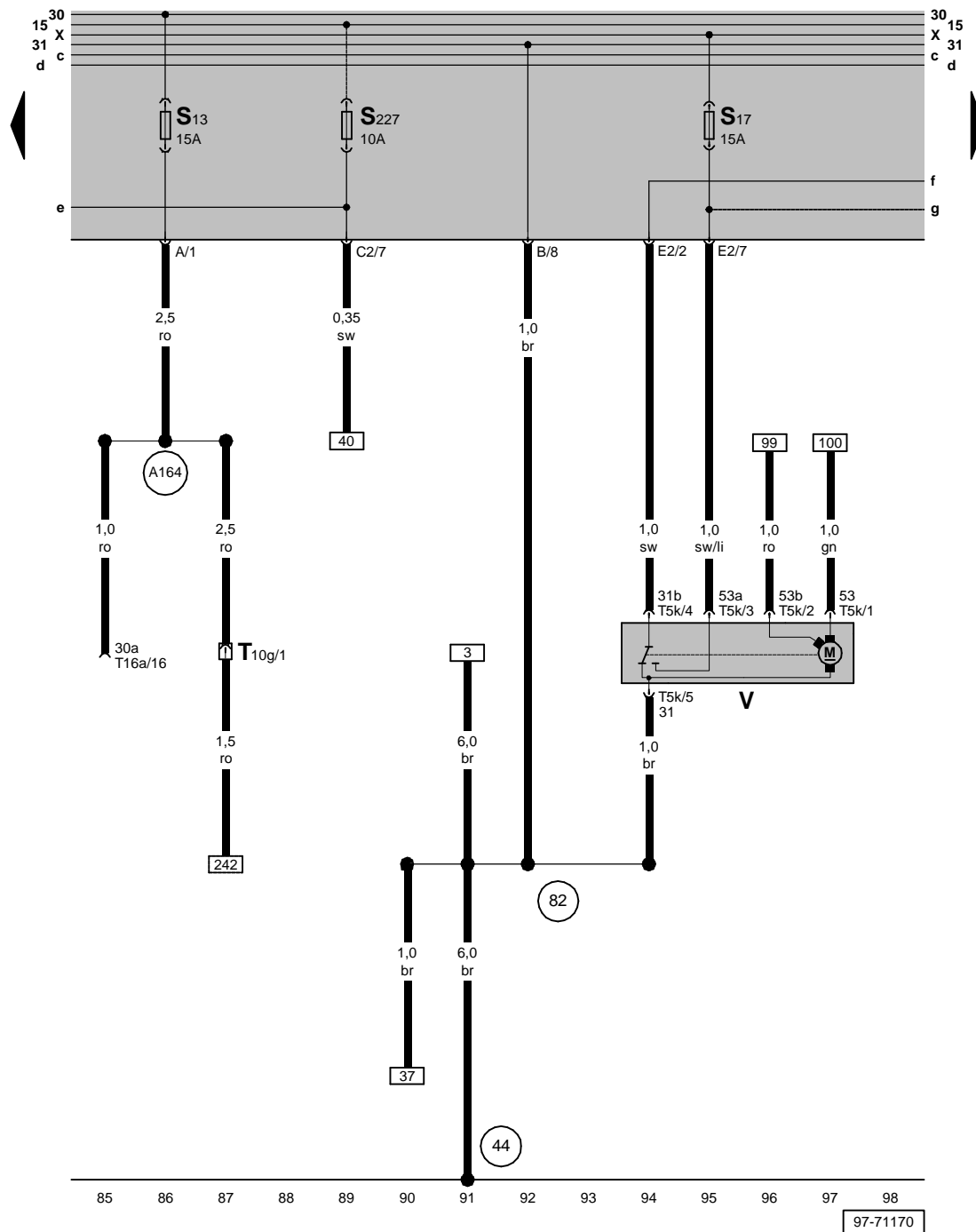
Interruptor das luzes intermitentes/indicadores de direção, Interruptor da luz de advertência, Comutador manual de luz alta e baixa, Relé dos indicadores de direção



71 72 73 74 75 76 77 78 79 80 81 82 83 84
97-71169

- E2 - Interruptor das luzes intermitentes/indicadores de direção
- E3 - Interruptor da luz de advertência
- E4 - Comutador manual de luz alta e baixa
- J2 - Relé da luz de advertência
- K6 - Lâmpada de controle das luzes intermitentes de advertência
- S8 - Fusível do interruptor das luzes/luz de advertência, lampejador dos faróis/luz de freio (15A)
- T5b - Conector de encaixe, quádruplo, no comutador manual de luz alta e baixa
- T7b - Conector de encaixe, sétuplo, no interruptor das luzes intermitentes
- T8j - Conector de encaixe, óctuplo, no interruptor da luz de advertência
- (A1) - Ligação positiva (30a) no chicote/jogo de cabos do painel
- (A157) - Ligação (49a) no chicote/jogo de cabos do painel

Motor do limpador do pára-brisa

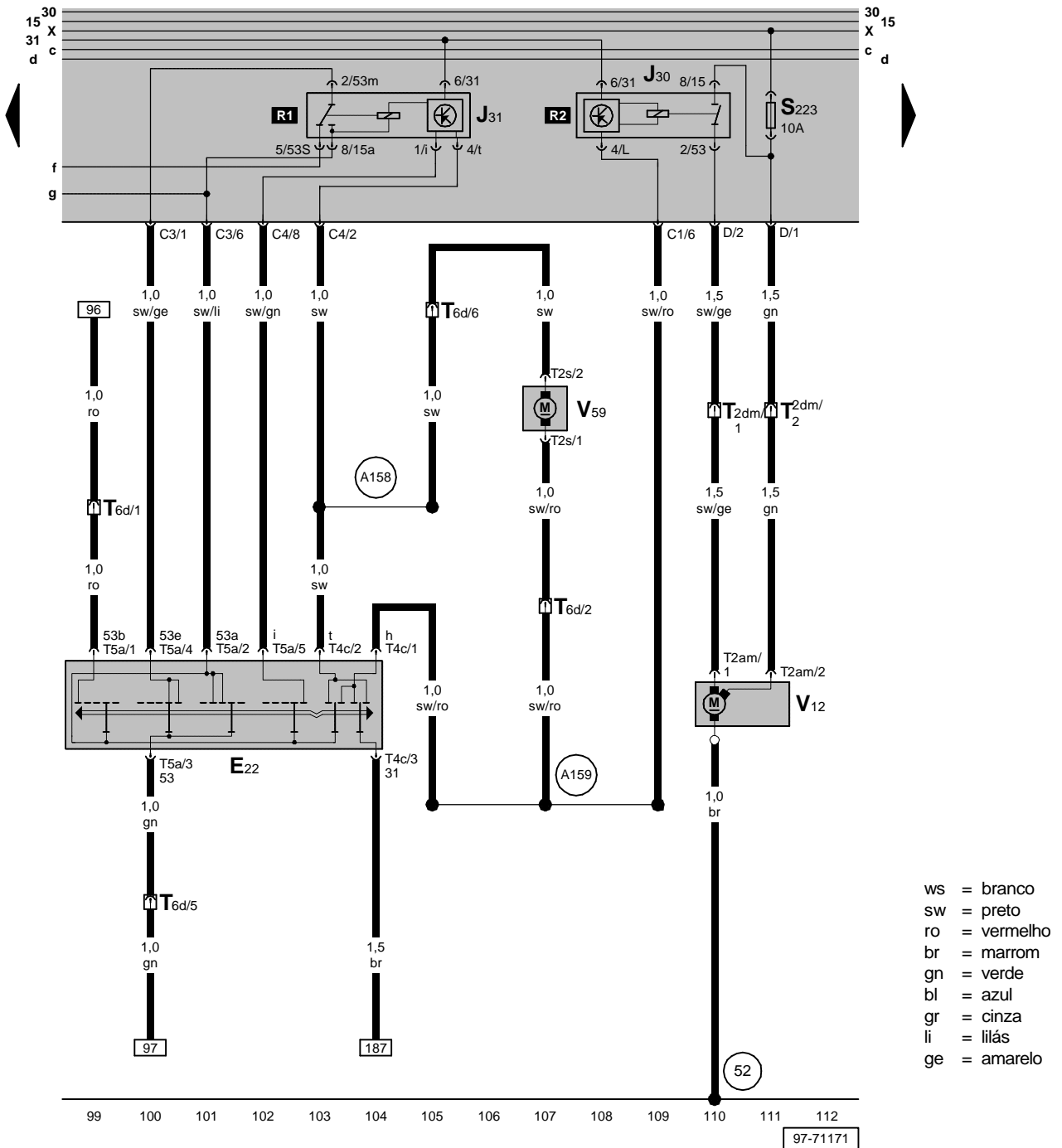


- ws = branco
- sw = preto
- ro = vermelho
- br = marrom
- gn = verde
- bl = azul
- gr = cinza
- li = lilás
- ge = amarelo

- S13 - Fusível do módulo do sistema de injeção eletrônica/ válvula do filtro do carvão ativado (15A)
- S17 - Fusível do motor do limpador do pára-brisa (15A)
- S227 - Fusível do indicadores de direção/luzes indicadoras/ velocímetro/indicadores do nível de combustível e da temperatura do líquido de arrefecimento (10A)
- T5k - Conector de encaixe, quádruplo, no motor do limpador do pára-brisa
- T10g - Conector de encaixe, décuplo, (preto) atrás do porta-objetos - lado do acompanhante
- T16a - Conector de encaixe, 16 pólos, atrás do porta-objetos, lado do condutor, conexão do auto-diagnóstico
- V - Motor do limpador do pára-brisa

- (44) - Conexão à massa, coluna A - esquerda embaixo
- (82) - Ligação à massa no chicote/jogo de cabos dianteiro esquerdo
- (A164) - Ligação positiva -2- (30a) no chicote/jogo de cabos do painel

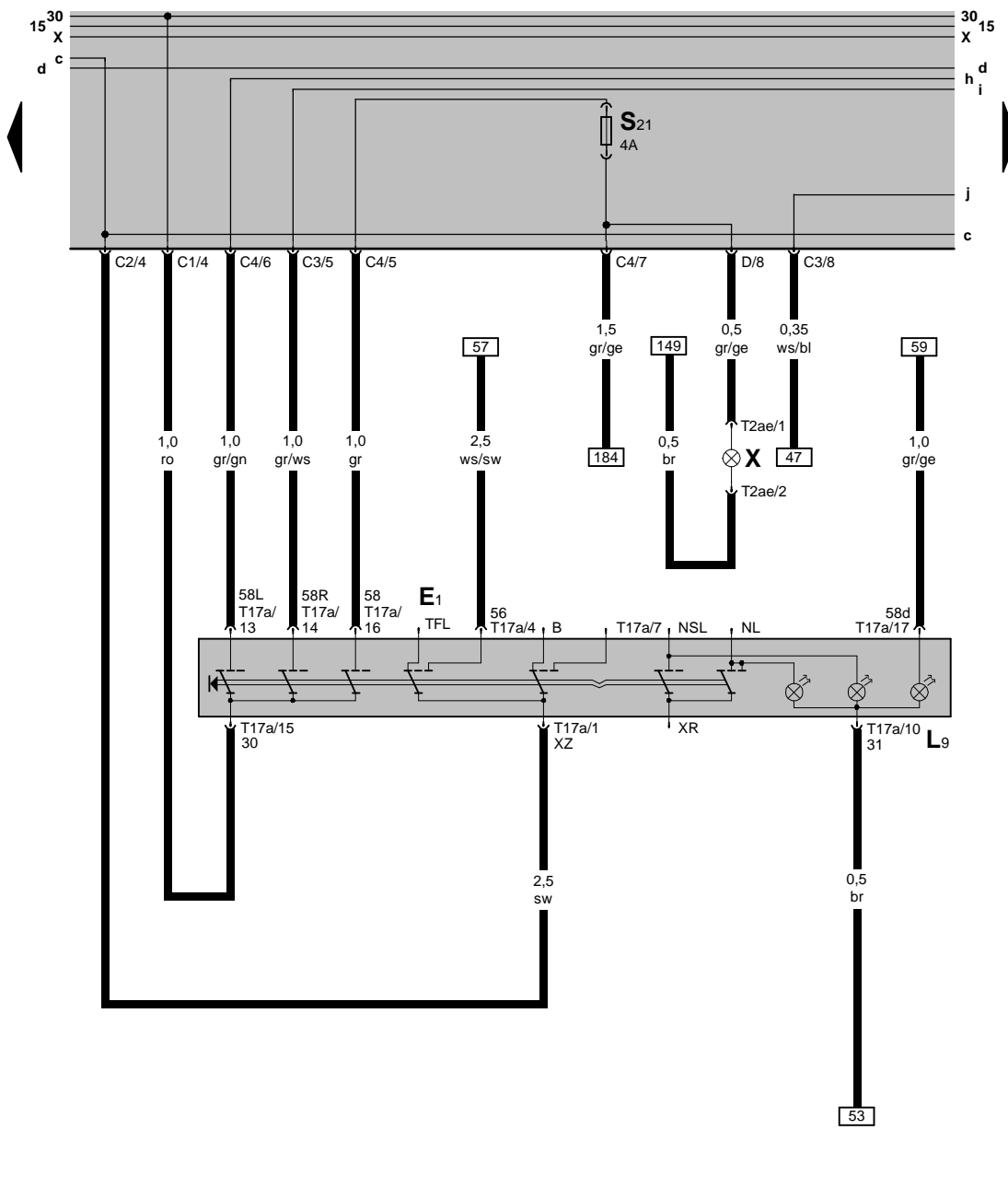
Interruptor do limpador do pára-brisa com ligação para funcionamento intermitente, Relé para limpador e lavador do vidro traseiro, Relé para sistema automático intermitente do limpador e lavador



- E22 - Interruptor do limpador do pára-brisa com ligação para funcionamento intermitente
- J30 - Relé para limpador e lavador do vidro traseiro
- J31 - Relé para sistema automático intermitente do limpador e lavador
- S223 - Fusível do motor do limpador do vidro traseiro (10A)
- T2am - Conector de encaixe, duplo, no motor do limpador do vidro traseiro
- T2dm - Conector de encaixe, duplo, atrás do revestimento traseiro esquerdo, próximo à caixa de roda
- T2s - Conector de encaixe, duplo, na bomba do lavador do pára-brisa e do vidro traseiro
- T4c - Conector de encaixe, quádruplo, no interruptor do limpador do pára-brisa com ligação para funcionamento intermitente
- T5a - Conector de encaixe, quádruplo, no interruptor do limpador do pára-brisa com ligação para funcionamento intermitente
- T6d - Conector de encaixe, sêxtuplo, (preto) ao lado da placa dos relés

- V12 - Motor do limpador do vidro traseiro
- V59 - Bomba do lavador do pára-brisa e do vidro traseiro
- (52) - Conexão à massa na tampa traseira
- (A158) - Ligação (T) no chicote/jogo de cabos do painel
- (A159) - Ligação (L) no chicote/jogo de cabos do painel

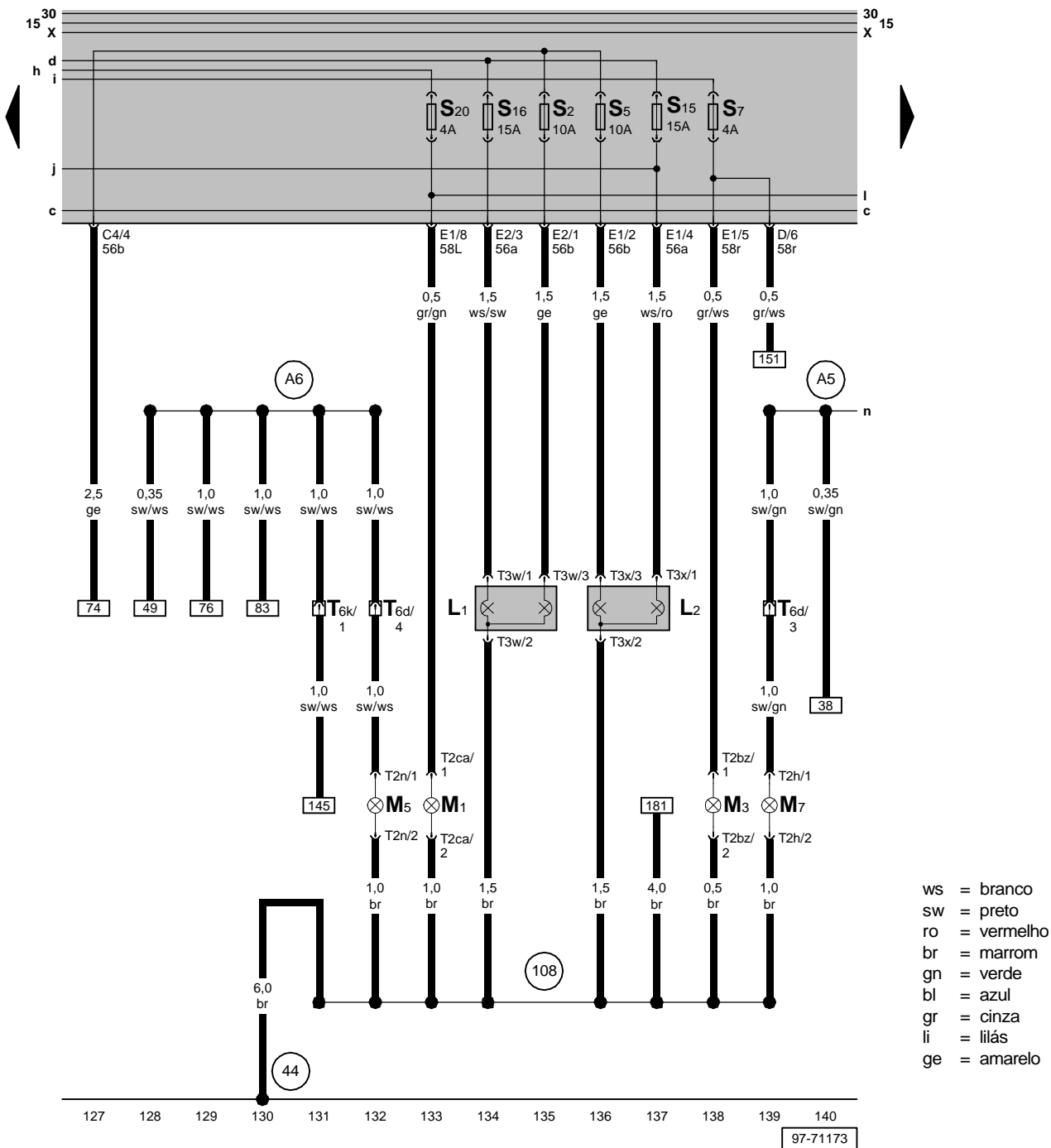
Interruptor das luzes, Lâmpada para iluminação do interruptor das luzes, Luz da placa de licença



113 114 115 116 117 118 119 120 121 122 123 124 125 126
 97-71172

- E1 - Interruptor das luzes
- L9 - Lâmpada para iluminação do interruptor das luzes
- S21 - Fusível da iluminação do cinzeiro e acendedor de cigarros/lanterna da placa de licença/lanterna do porta-luvas/luz indicadora do funcionamento das lanternas (4A)
- T2ae - Conector de encaixe, duplo, na luz da placa de licença
- T17a - Conector de encaixe, 17 pólos, no interruptor das luzes
- X - Luz da placa de licença

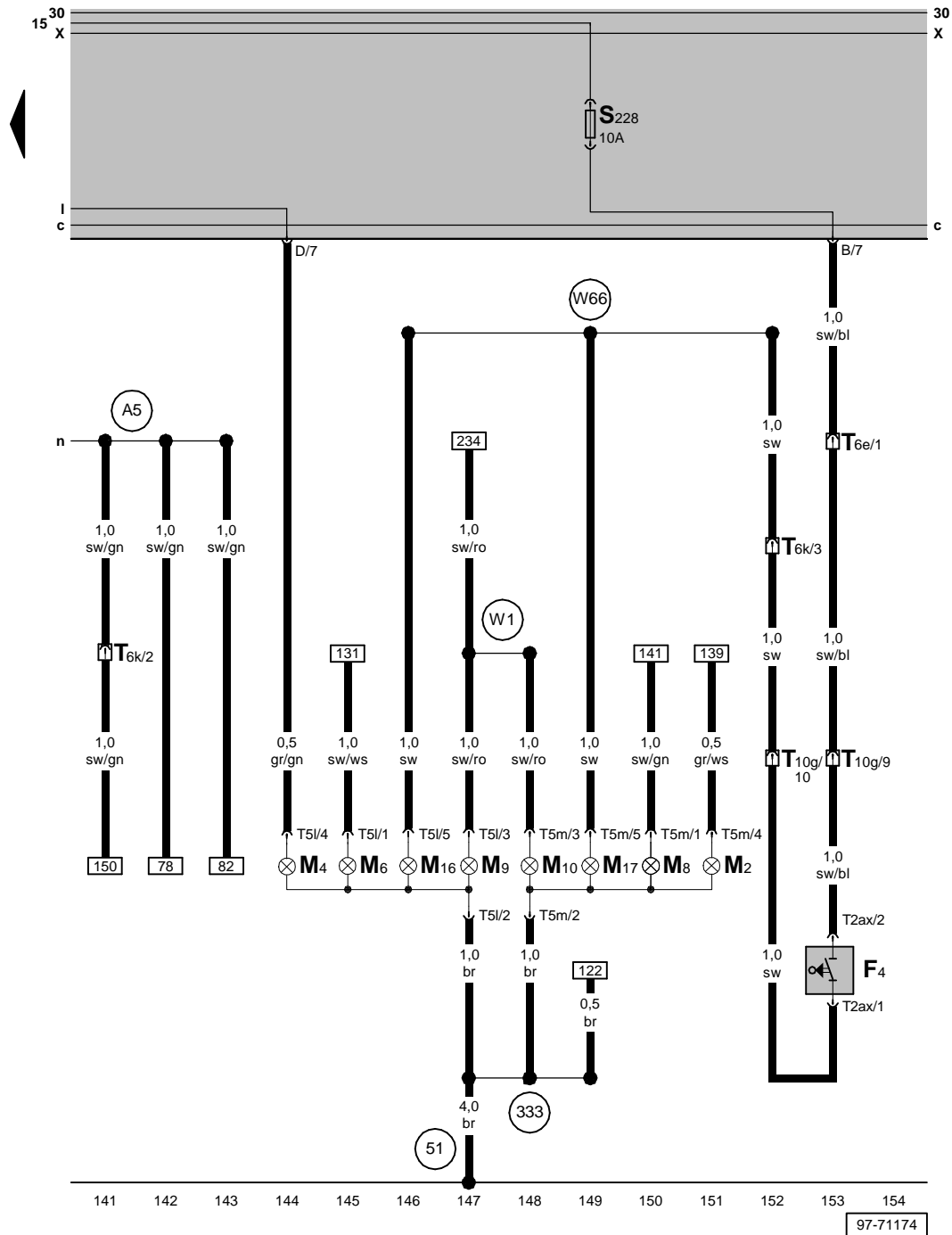
Lâmpada de dois filamentos para farol esquerdo, direito, Lâmpada do farolete esquerdo, direito, Lâmpada do indicador de direção dianteiro esquerdo, direito



- L1 - Lâmpada de dois filamentos para farol esquerdo
- L2 - Lâmpada de dois filamentos para farol direito
- M1 - Lâmpada do farolete esquerdo
- M3 - Lâmpada do farolete direito
- M5 - Lâmpada do indicador de direção dianteiro esquerdo
- M7 - Lâmpada do indicador de direção dianteiro direito
- S2 - Fusível do farol esqu. de luz baixa (10A)
- S5 - Fusível do farol direito de luz baixa (10A)
- S7 - Fusível da lâmpada do farolete direito/lâmpada da luz traseira direita (4A)
- S15 - Fusível do farol alto direito/ lâmpada de controle do farol alto (15A)
- S16 - Fusível do farol alto esquerdo (15A)
- S20 - Fusível da lâmpada do farolete esquerdo/lâmpada da luz traseira esquerda (4A)
- T2bz - Conector de encaixe, duplo, na lâmpada do farolete direito
- T2ca - Conector de encaixe, duplo, na lâmpada do farolete esquerdo

- T2h - Conector de encaixe, duplo, na lâmpada do indicador de direção dianteiro direito
- T2n - Conector de encaixe, duplo, na lâmpada do indicador de direção diant. esquerdo
- T3w - Conector de encaixe, triplo, na lâmpada de dois filamentos para farol esquerdo
- T3x - Conector de encaixe, triplo, na lâmpada de dois filamentos para farol direito
- T6d - Conector de encaixe, sêxtuplo, (preto) ao lado da placa dos relés
- T6k - Conector de encaixe, sêxtuplo, (lilás) ao lado da placa dos relés
- 44 - Conexão à massa, coluna A - esquerda embaixo
- 108 - Ligação à massa -2- no chicote/jogo de cabos dianteiro esquerdo
- A5 - Ligação positiva (indicadores de direção dir.) no chicote/jogo de cabos do painel
- A6 - Ligação positiva (indicadores de direção esqu.) no chicote/jogo de cabos do painel

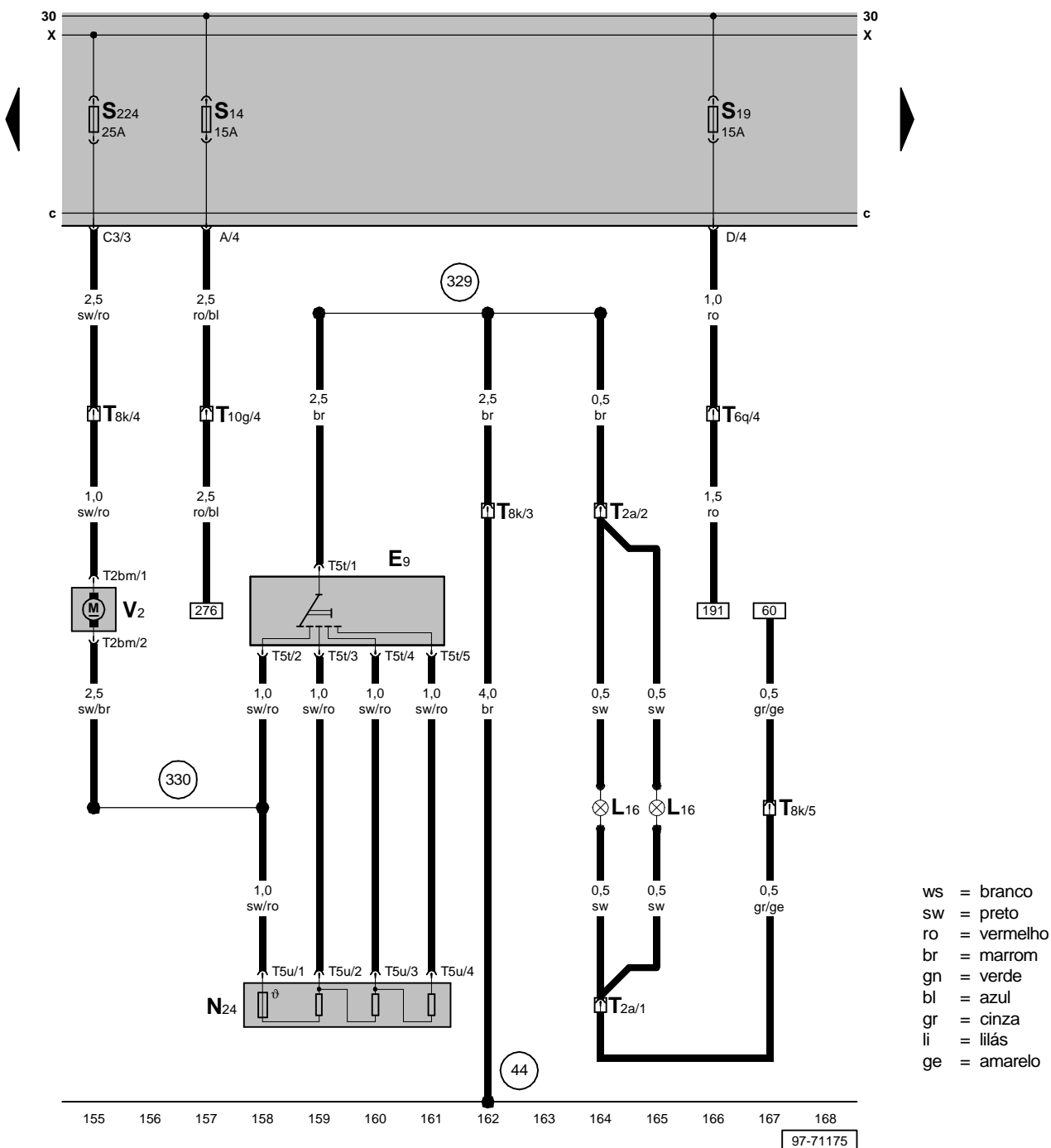
Interrup. da luz do freio, dos faroletes de marcha-à-ré, Lâmp.da luz tras. dir., da luz traseira esq., do ind. de direção tras. esq., do ind. de direção tras.dir., da luz do freio esq., da luz do freio dir., do farolete esq.da marcha-à-ré, dir.de marcha-à-ré



- F4 - Interruptor dos faroletes de marcha-à-ré
- M2 - Lâmpada da luz traseira direita
- M4 - Lâmpada da luz traseira esquerda
- M6 - Lâmpada do indicador de direção traseiro esquerdo
- M8 - Lâmpada do indicador de direção traseiro direito
- M9 - Lâmpada da luz do freio esquerdo
- M10 - Lâmpada da luz do freio direito
- M16 - Lâmpada do farolete esquerdo da marcha-à-ré
- M17 - Lâmpada do farolete direito de marcha-à-ré
- S228 - Fusível da lâmpada do farolete esquerdo/direito de marcha-à-ré (10A)
- T2ax - Conector de encaixe, duplo, no interruptor dos faroletes de marcha-à-ré
- T5l - Conector de encaixe, quántuplo, na luz traseira esq.
- T5m - Conector de encaixe, quántuplo, na luz traseira direita
- T6e - Conector de encaixe, sêxtuplo, (marrom) ao lado da placa dos relés
- T6k - Conector de encaixe, sêxtuplo, (lilás) ao lado da placa dos relés

- T10g - Conector de encaixe, dúcplo, (preto) atrás do porta-objetos - lado do acompanhante
- 51 - Conexão à massa no porta-malas
- 333 - Ligação à massa -5- no chicote/jogo de cabos traseiro
- A5 - Ligação positiva (indicadores de direção dir.) no chicote/jogo de cabos do painel
- W1 - Ligação positiva -1- (54) no chicote/ jogo de cabos traseiro
- W66 - Ligação (RF) no chicote/jogo de cabos traseiro

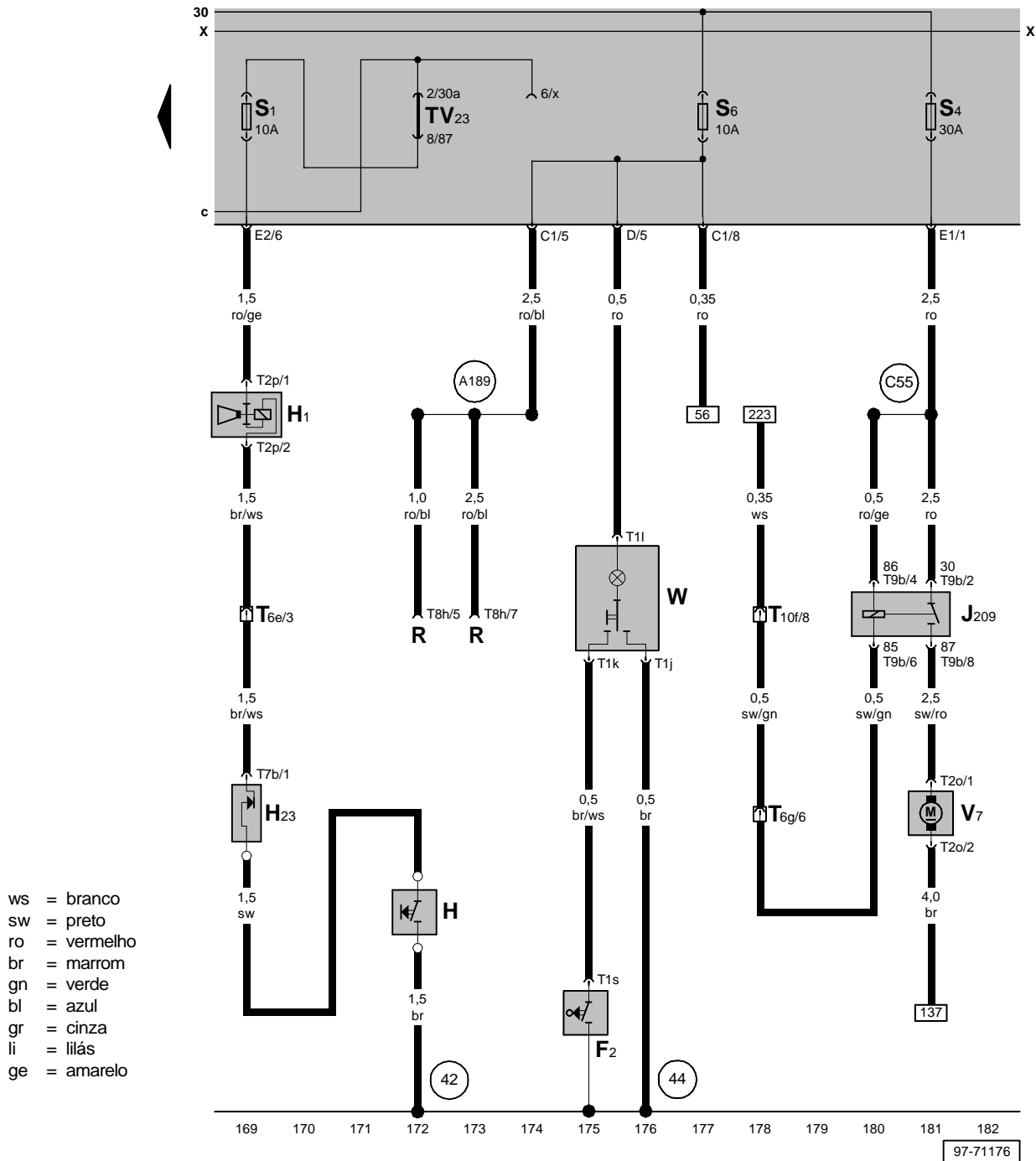
Interruptor do ventilador para ar natural, Lâmpada para iluminação do mecanismo de regulação da ventilação para ar natural, Pré-resistência do ventilador para ar natural com fusível de sobre-aquecimento, Ventilador para ar natural



- E9 - Interruptor do ventilador para ar natural
- L16 - Lâmpada para iluminação do mecanismo de regulação da ventilação para ar natural
- N24 - Pré-resistência do ventilador para ar natural com fusível de sobre-aquecimento
- S14 - Fusível da bomba de combustível (15A)
- S19 - Fusível da tomada 12V (15A)
- S224 - Fusível do ventilador para ar natural (25A)
- T2a - Conector de encaixe, duplo, no centro atrás do painel
- T2bm - Conector de encaixe, duplo, no ventilador para ar natural
- T5t - Conector de encaixe, quádruplo, no interruptor do ventilador para ar natural
- T5u - Conector de encaixe, quádruplo, na pré-resistência do ventilador para ar natural com fusível de sobre-aquecimento
- T6q - Conector de encaixe, quádruplo, (branco) próximo ao encaixe dos reles
- T8k - Conector de encaixe, quádruplo, no centro atrás do painel

- T10g - Conector de encaixe, quádruplo, (preto) atrás do porta-objeto - lado do acompanhante
- V2 - Ventilador para ar natural
- (44) - Conexão à massa, coluna A - esquerda embaixo
- (329) - Ligação à massa -1- no chicote/jogo de cabos da caixa de ventilação
- (330) - Ligação à massa -2- no chicote/jogo de cabos da caixa de ventilação

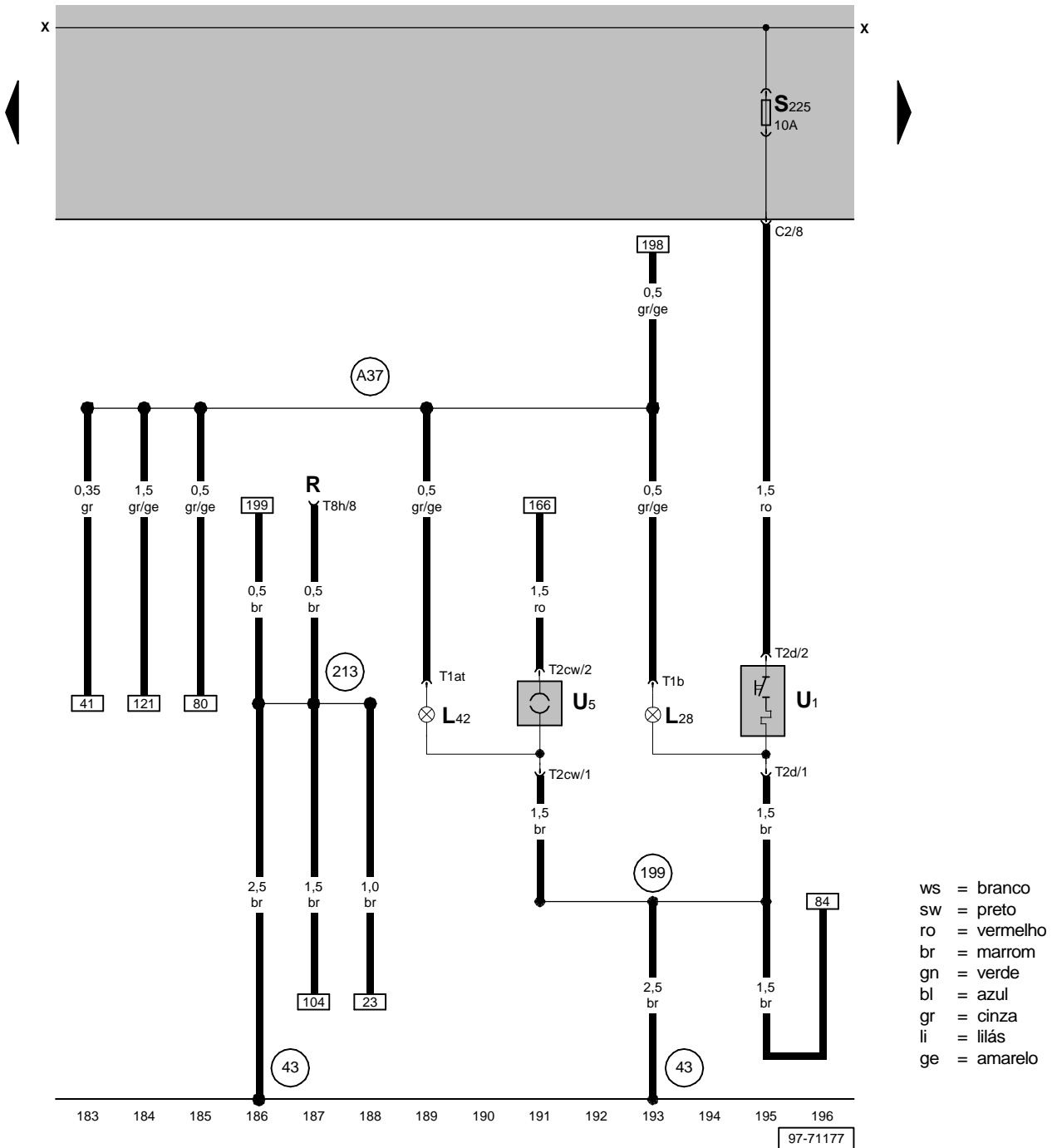
Interruptor de contato da porta - lado do condutor, Acionador da buzina, Buzina/buzina bisonora, Anel de contato do acionador da buzina, Relé para ventilador do ar natural e ventilador para líquido de arrefecimento



- F2 - Interruptor de contato da porta - lado do condutor
- H - Acionador da buzina
- H1 - Buzina/buzina bisonora
- H23 - Anel de contato do acionador da buzina
- J209 - Relé para ventilador do ar natural e ventilador para líquido de arrefecimento
- R - Auto-rádio
- S1 - Fusível para buzina (10A)
- S4 - Fusível para ventilador para líquido de arrefecimento (30A)
- S6 - Fusível para relógio/lanterna do compartimento de bagagem/lanterna interna/rádio (10A)
- T1j - Conector de encaixe, simples, na luz do interior dianteira
- T1k - Conector de encaixe, simples, na luz do interior dianteira
- T1l - Conector de encaixe, simples, na luz do interior dianteira
- T1s - Conector de encaixe, simples, no interruptor de contato da porta - lado do condutor
- T2o - Conector de encaixe, duplo, ventilador para líquido de arrefecimento
- T2p - Conector de encaixe, duplo, no acionador da buzina

- T6e - C. de e., sêxtuplo, (marrom) ao lado da placa dos relés
- T6g - C. de e., sêxtuplo, (cinza) ao lado da placa dos relés
- T7b - Conector de encaixe, sétuplo, no anel de contato do acionador da buzina
- T8h - Conector de encaixe, óctuplo, no auto-rádio
- T9b - Conector de encaixe, nônio, no relé para ventilador do ar natural e ventilador para líquido de arrefecimento
- T10f - Conector de encaixe, décuplo, (marrom) atrás do porta-objeto - lado do acompanhante
- TV23 - Ponte de encaixe
- V7 - Ventilador para líquido de arrefecimento
- W - Luz do interior dianteira
- 42 - Conexão à massa ao lado da coluna de direção
- 44 - Conexão à massa, coluna A - esquerda embaixo
- A189 - Lig. pos. -5- (30a) no chicote/jogo de cabos do painel
- C55 - Lig. pos. (30a) no chicote/jogo de cabos diant. esq.

Lâmpada para iluminação do acendedor de cigarros (isqueiro), Lâmpada para iluminação da caixa de tomada

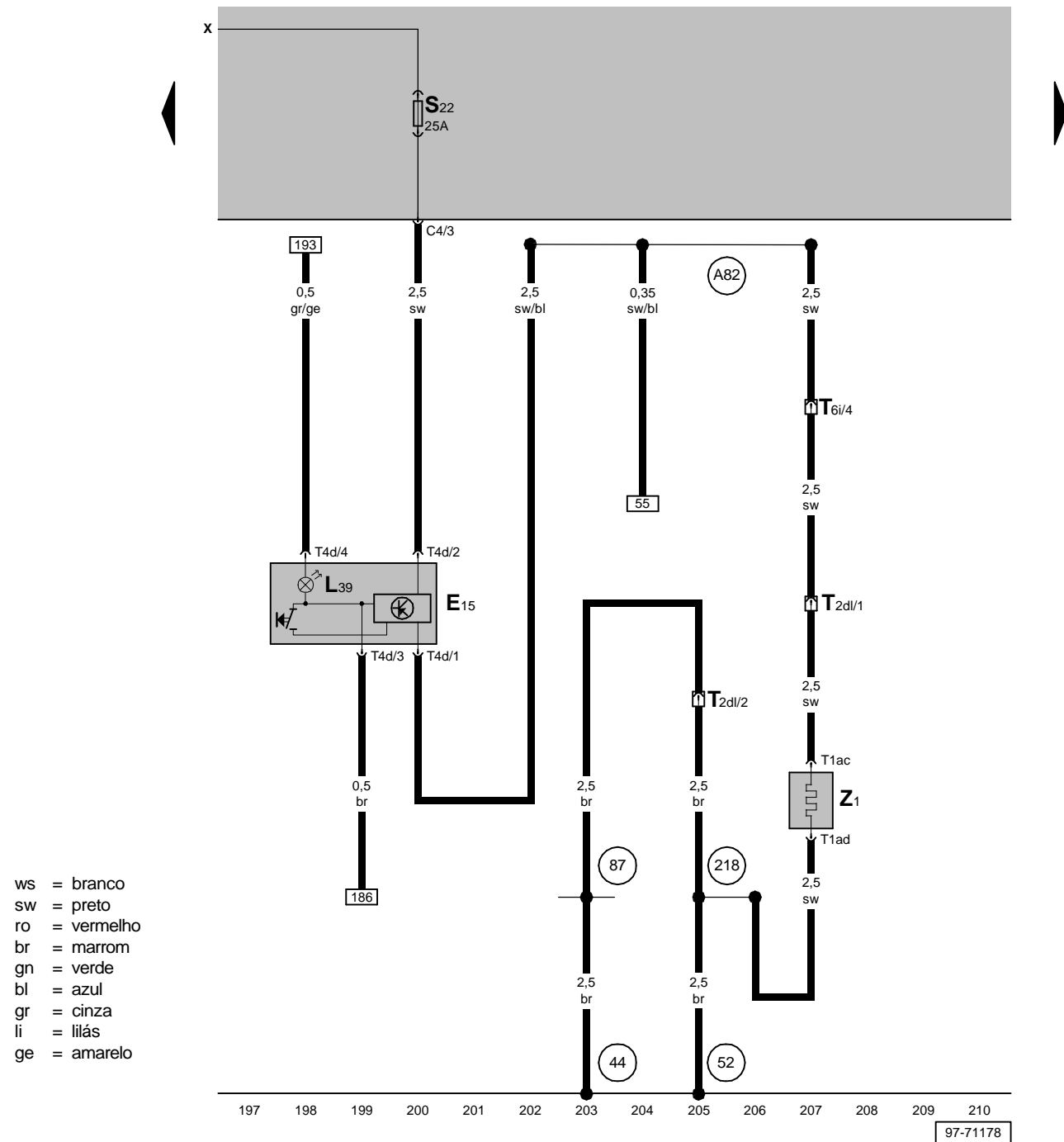


- L28 - Lâmpada para iluminação do acendedor de cigarros (isqueiro)
- L42 - Lâmpada para iluminação da caixa de tomada
- R - Auto-rádio
- S225 - Fusível para acendedor de cigarros/lâmpada para iluminação do acendedor de cigarros (10A)
- T1at - Conector de encaixe, simples, na lâmpada para iluminação da caixa de tomada
- T1b - Conector de encaixe, simples, na lâmpada para iluminação do acendedor de cigarros
- T2cw - Conector de encaixe, duplo, no caixa de tomada - 12 volts
- T2d - Conector de encaixe, duplo, no acendedor de cigarros
- T8h - Conector de encaixe, óctuplo, no auto-rádio
- U1 - Acendedor de cigarros (isqueiro)
- U5 - Caixa de tomada - 12 volts

- (199) - Ligação à massa -3- no chicote/jogo de cabos do painel
- (213) - Ligação à massa no chicote/jogo de cabos do painel
- (A37) - Ligação (58a) no chicote/jogo de cabos do painel

- (43) - Conexão à massa, coluna A - direita embaixo

Comutador para aquecimento do vidro traseiro, Lâmpada para iluminação do interruptor para aquecimento do vidro traseiro



- ws = branco
- sw = preto
- ro = vermelho
- br = marrom
- gn = verde
- bl = azul
- gr = cinza
- li = lilás
- ge = amarelo

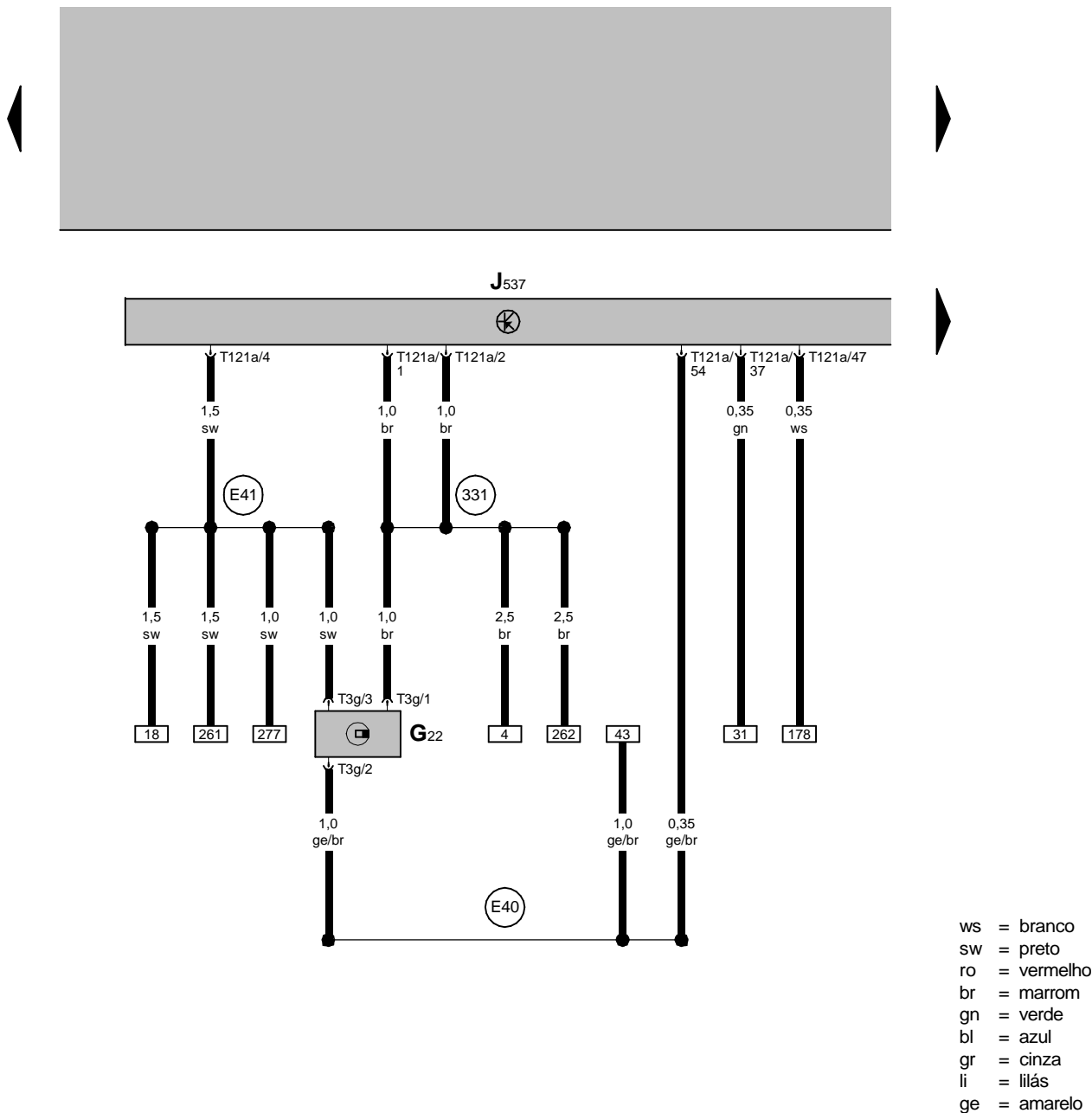
- E15 - Comutador para aquecimento do vidro traseiro
- L39 - Lâmpada para iluminação do interruptor para aquecimento do vidro traseiro
- S22 - Fusível para aquecimento do vidro traseiro (25A)
- T1ac - Conector de encaixe, simples, no aquecimento do vidro traseiro
- T1ad - Conector de encaixe, simples, no aquecimento do vidro traseiro
- T2dl - Conector de encaixe, duplo, atrás do revestimento traseiro esquerdo, próximo à caixa de roda
- T4d - Conector de encaixe, quádruplo, no comutador para aquecimento do vidro traseiro
- T6i - Conector de encaixe, sêxtuplo, (azul) ao lado da placa dos relés
- Z1 - Aquecimento do vidro traseiro

- (87) - Ligação à massa -2- no chicote/jogo de cabos traseiro
- (218) - Ligação à massa -2- no chicote/jogo de cabos da tampa traseira
- (A82) - Ligação à massa -2- no chicote/jogo de cabos da tampa traseira

(44) - Conexão à massa, coluna A - esquerda embaixo

(52) - Conexão à massa na tampa traseira

Transmissor do velocímetro, Aparelho de comando 4LV (Sistema de Injeção)

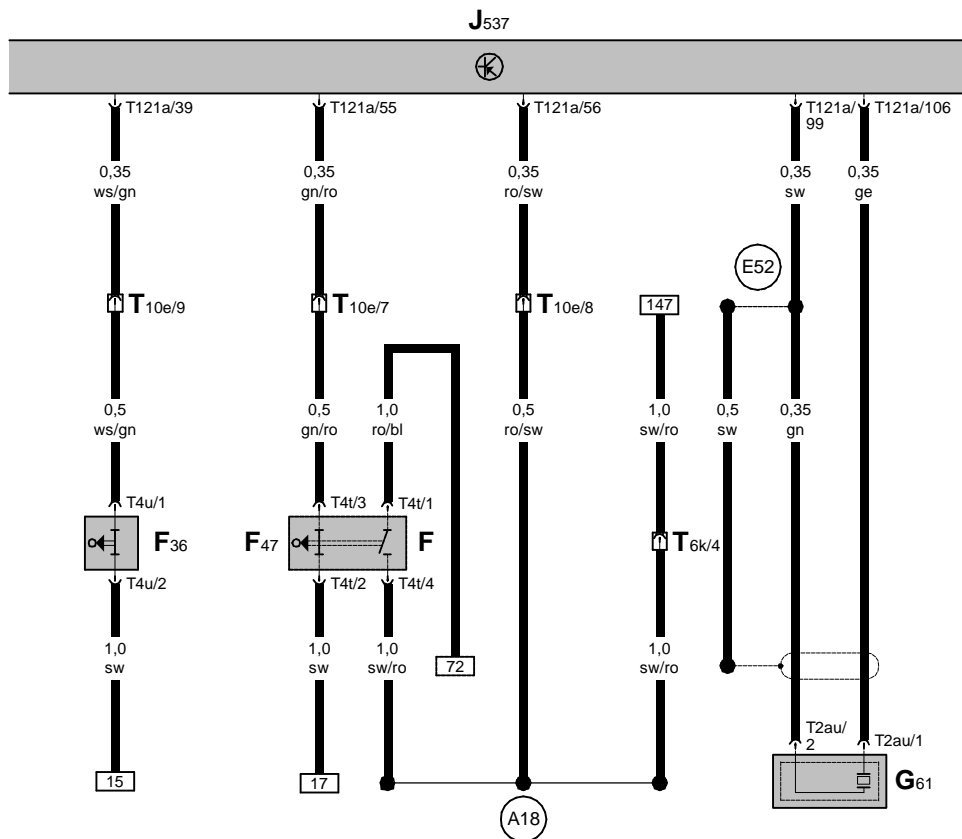


- ws = branco
- sw = preto
- ro = vermelho
- br = marrom
- gn = verde
- bl = azul
- gr = cinza
- li = lilás
- ge = amarelo

211	212	213	214	215	216	217	218	219	220	221	222	223	224
													97-71179

- G22 - Transmissor do velocímetro
- J537 - Aparelho de comando 4LV (Sistema de Injeção)
- T3g - Conector de encaixe, triplo, no transmissor do velocímetro
- T121a- Conector de encaixe, 121 pólos, no aparelho de comando 4LV (Sistema de Injeção)
- (331) - Ligação à massa no chicote/jogo de cabos do sistema de injeção
- (E40) - Ligação (transmissor de velocidade) no chicote/jogo de cabos do sistema de injeção
- (E41) - Ligação positiva (15) no chicote/jogo de cabos da injeção

Interruptor da luz do freio, Interruptor do pedal da embreagem, Interruptor do pedal do freio para RV, Sensor de batida I, Aparelho de comando 4LV (Sistema de Injeção)



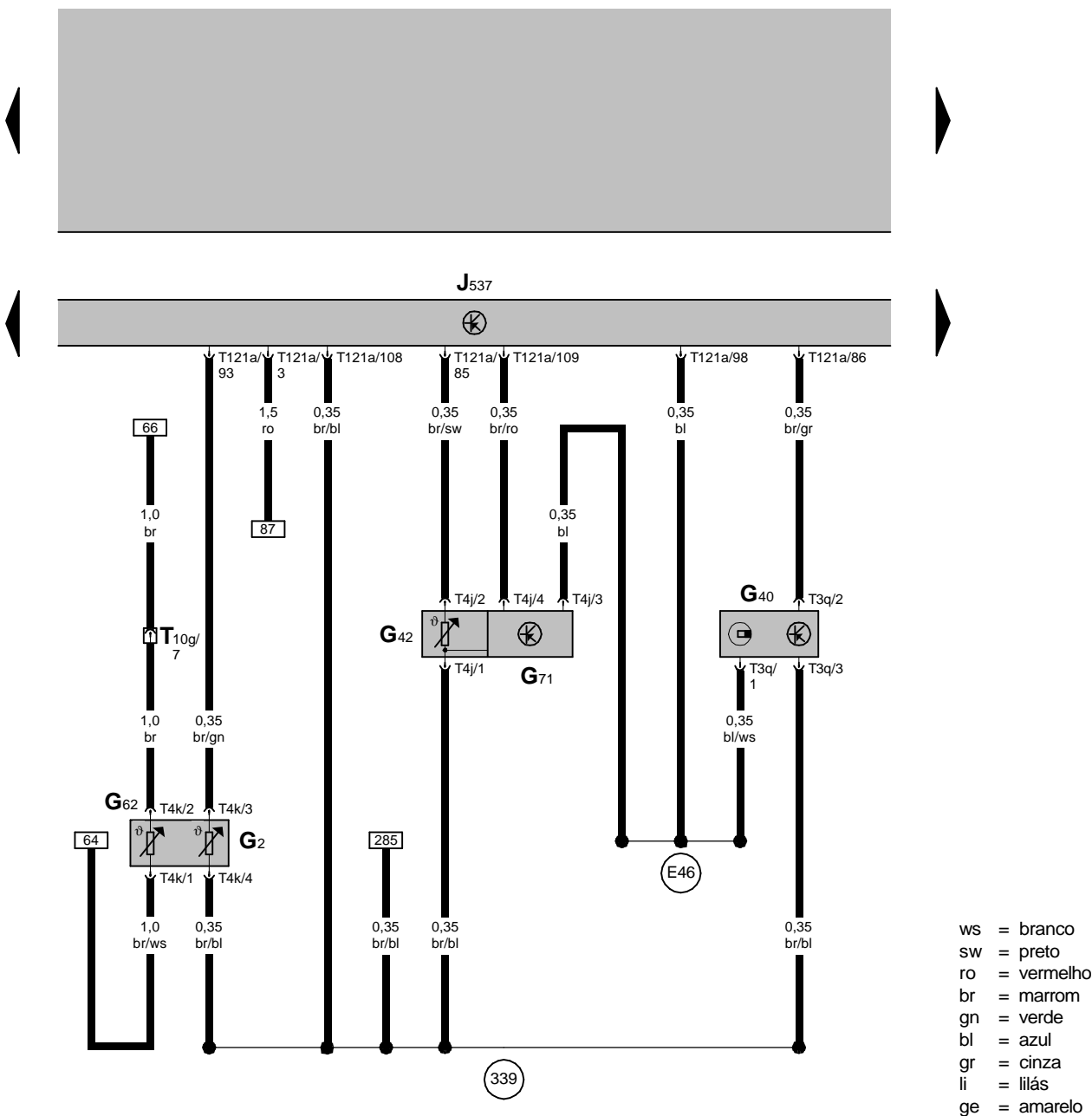
- ws = branco
- sw = preto
- ro = vermelho
- br = marrom
- gn = verde
- bl = azul
- gr = cinza
- li = lilás
- ge = amarelo

225 226 227 228 229 230 231 232 233 234 235 236 237 238

97-71180

- F - Interruptor da luz do freio
- F36 - Interruptor do pedal da embreagem
- F47 - Interruptor do pedal do freio para RV
- G61 - Sensor de batida I
- J537 - Aparelho de comando 4LV (Sistema de Injeção)
- T2au - Conector de encaixe, duplo, no sensor de batida I
- T4t - Conector de encaixe, quádruplo, no interruptor da luz do freio
- T4u - Conector de encaixe, quádruplo, no interruptor do pedal da embreagem
- T6k - Conector de encaixe, sêxtuplo, (lilás) ao lado da placa dos relés
- T10e - Conector de encaixe, décuplo, (vermelho) atrás do porta-objetos - lado do acompanhante
- T121a - Conector de encaixe, 121 pólos, no aparelho de comando 4LV (Sistema de Injeção)
- (A18) - Ligação (54) no chicote/jogo de cabos do painel
- (E52) - Ligação (cabo blindado) no chicote/jogo de cabos da injeção

Transmissor para temperatura do líquido de arrefecimento, Transmissor Hall, Transmissor para temperatura do ar aspirado/ temperatura do líquido de arrefecimento/ pressão do coletor de admissão, Aparelho de comando 4LV (Sistema de Injeção)

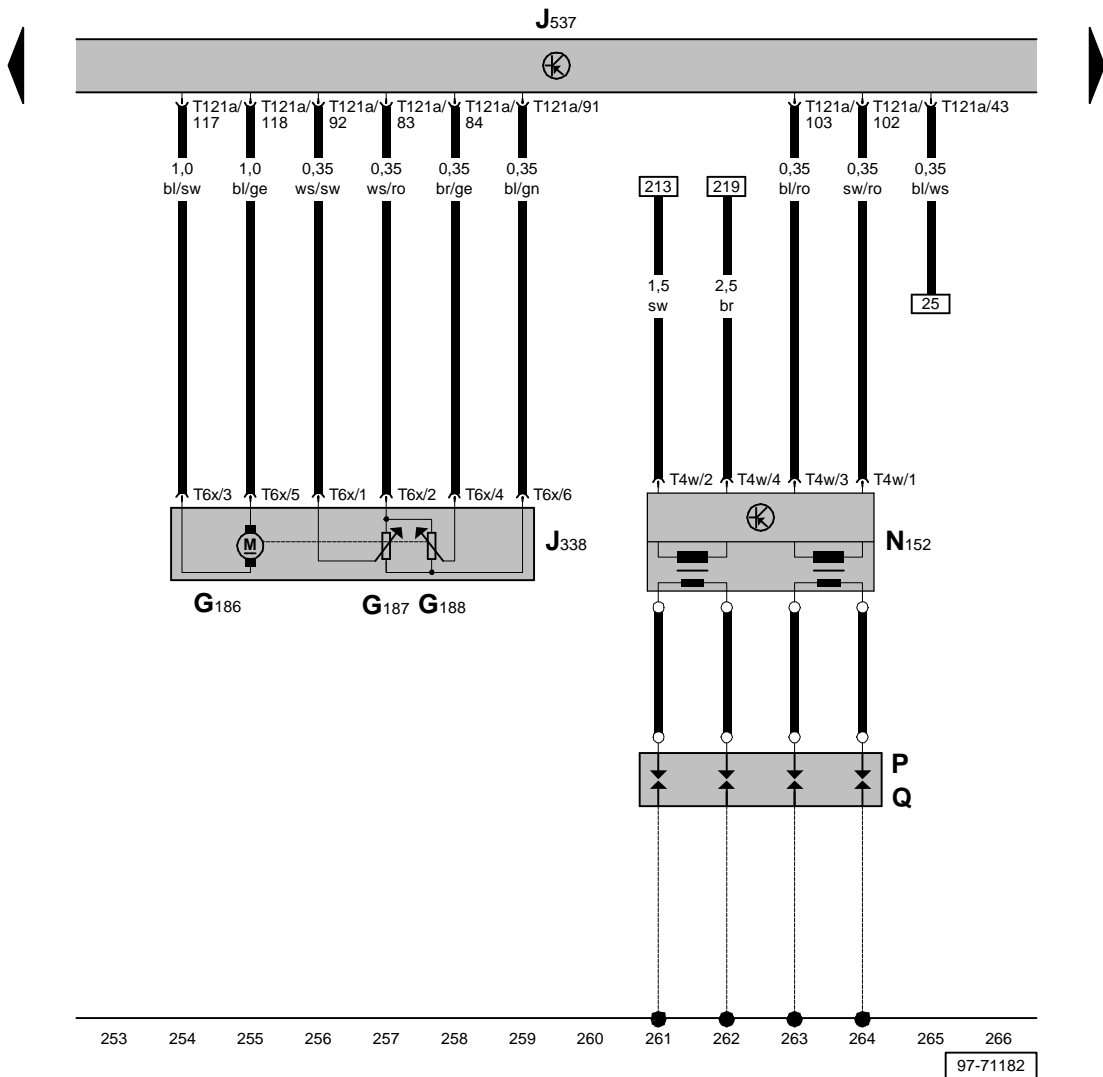


239 240 241 242 243 244 245 246 247 248 249 250 251 252
97-71181

- G2 - Transmissor para temperatura do líquido de arrefecimento
- G40 - Transmissor Hall
- G42 - Transmissor para temperatura do ar aspirado
- G62 - Transmissor para temperatura do líquido de arrefecimento
- G71 - Transmissor para pressão do coletor de admissão
- J537 - Aparelho de comando 4LV (Sistema de Injeção)
- T3q - Conector de encaixe, triplo, no transmissor hall
- T4j - Conector de encaixe, quádruplo, no transmissor para pressão do coletor de admissão
- T4k - Conector de encaixe, quádruplo, no transmissor para temperatura do líquido de arrefecimento
- T10g - Conector de encaixe, décuplo, (preto) atrás do porta-objeto - lado do acompanhante
- T121a- Conector de encaixe, 121 pólos, no aparelho de comando 4LV (Sistema de Injeção)
- (339) - Ligação à massa (massa do transmissor) no chicote/ jogo de cabos da injeção

(E46) - Ligação positiva -1- (5 Volt) no chicote/jogo de cabos da injeção

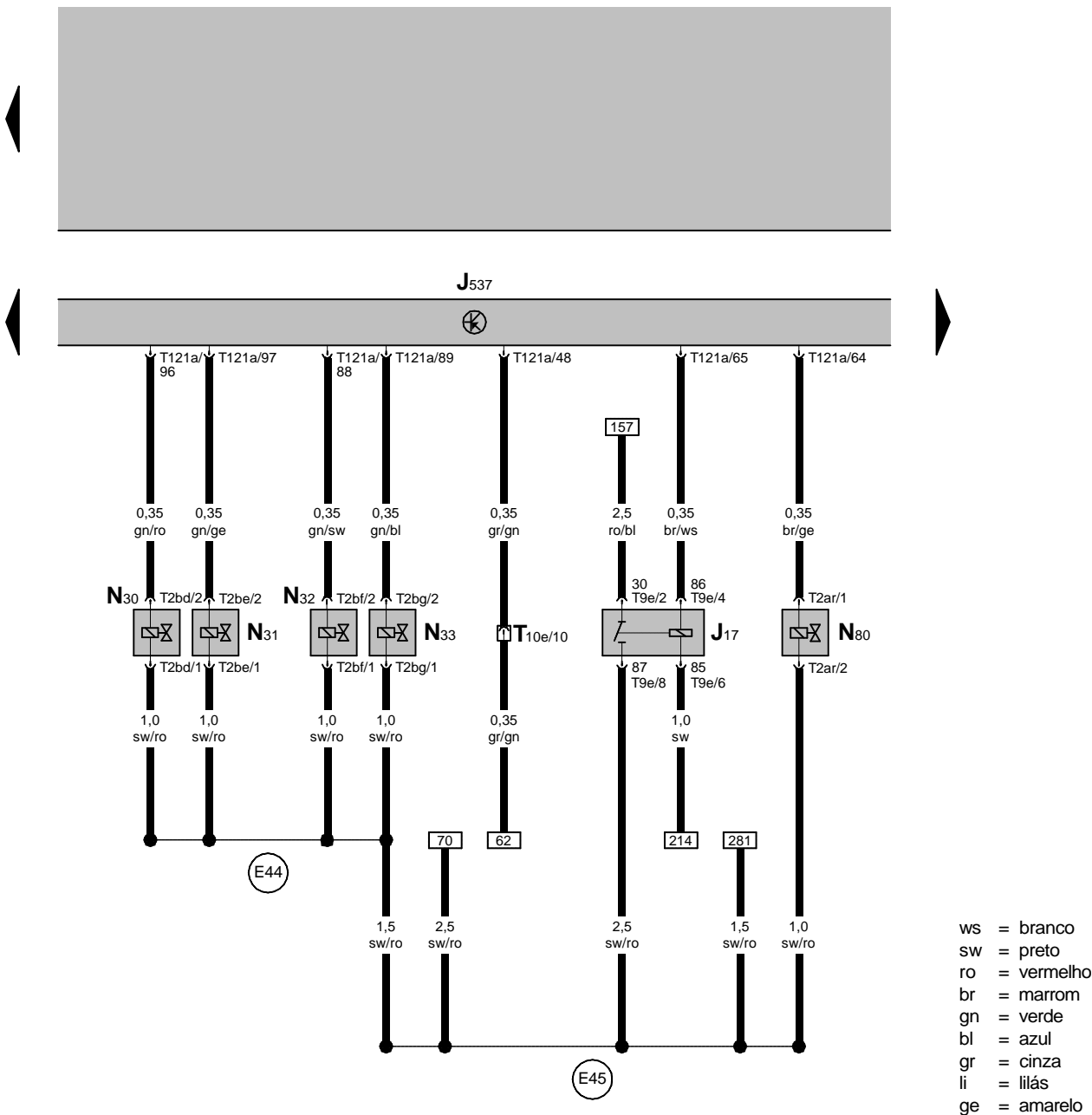
Comando da válvula borboleta do acelerador (aceleração elétrica), Transmissor do ângulo de posição -1- para comando da válvula borboleta do acelerador (aceleração elétrica), Transmissor do ângulo de posição -2- para comando da válvula borboleta do acelerador (aceleração elétrica), Unidade de comando da válvula borboleta do acelerador, Aparelho de comando 4LV (Sistema de Injeção), Transformador de ignição



- ws = branco
- sw = preto
- ro = vermelho
- br = marrom
- gn = verde
- bl = azul
- gr = cinza
- li = lilás
- ge = amarelo

- G186 - Comando da válvula borboleta do acelerador (aceleração elétrica)
- G187 - Transmissor do ângulo de posição -1- para comando da válvula borboleta do acelerador (aceleração elétrica)
- G188 - Transmissor do ângulo de posição -2- para comando da válvula borboleta do acelerador (aceleração elétrica)
- J338 - Unidade de comando da válvula borboleta do acelerador
- J537 - Aparelho de comando 4LV (Sistema de Injeção)
- N152 - Transformador de ignição
- P - Conectores das velas
- Q - Velas
- T4w - Conector de encaixe, quádruplo, no transformador de ignição
- T6x - Conector de encaixe, sêxtuplo, na unidade de comando da válvula borboleta do acelerador
- T121a- Conector de encaixe, 121 pólos, no aparelho de comando 4LV (Sistema de Injeção)

Relé da bomba de combustível, Aparelho de comando 4LV (Sistema de Injeção), Injetores dos cilindros 1, 2, 3 e 4, Válvula magnética I para sistema de depósito de carvão ativo

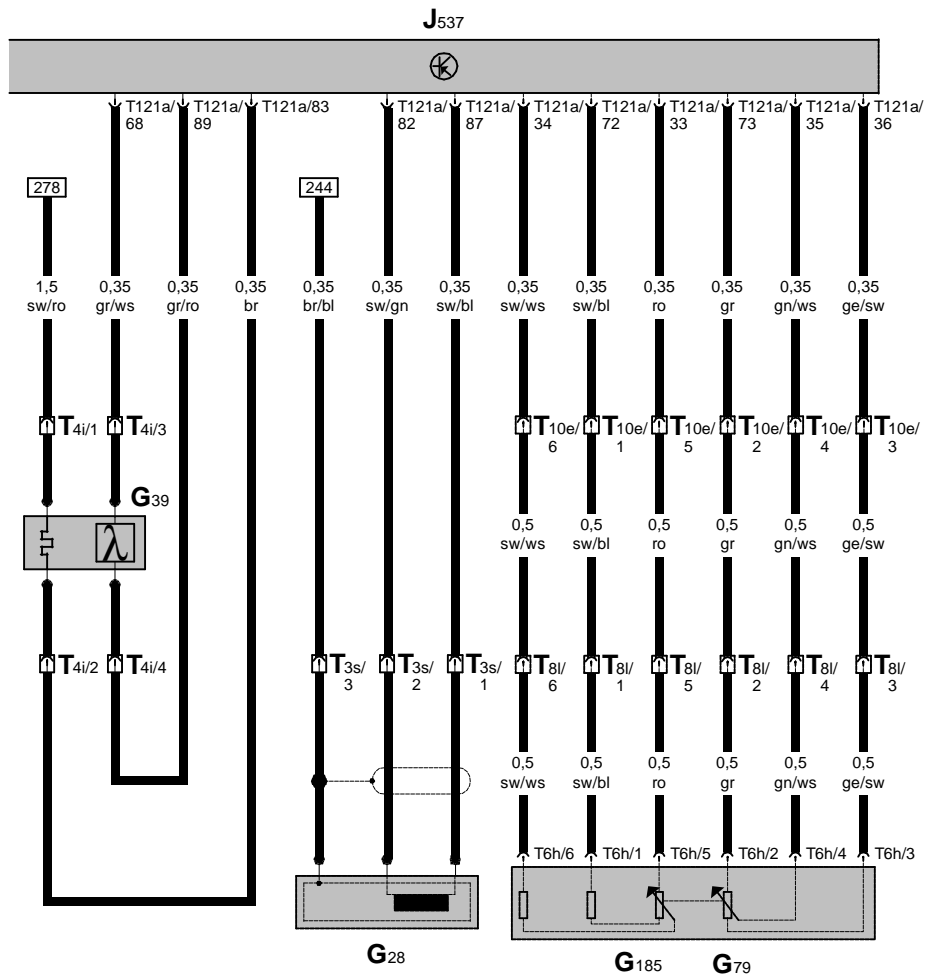


267 268 269 270 271 272 273 274 275 276 277 278 279 280
97-71183

- J17 - Relé da bomba de combustível
- J537 - Aparelho de comando 4LV (Sistema de Injeção)
- N30 - Injetor do cilindro 1
- N31 - Injetor do cilindro 2
- N32 - Injetor do cilindro 3
- N33 - Injetor do cilindro 4
- N80 - Válvula magnética I para sistema de depósito de carvão ativo
- T2ar - Conector de encaixe, duplo, na válvula magnética I para sistema de depósito de carvão ativo
- T2bd - Conector de encaixe, duplo, no injetor do cilindro 1
- T2be - Conector de encaixe, duplo, no injetor do cilindro 2
- T2bf - Conector de encaixe, duplo, no injetor do cilindro 3
- T2bg - Conector de encaixe, duplo, no injetor do cilindro 4
- T9e - Conector de encaixe, nônio, no relé da bomba de combustível
- T10e - Conector de encaixe, décuplo, (vermelho) atrás do porta-objetos - lado do acompanhante
- T121a- Conector de encaixe, 121 pólos, no aparelho de comando 4LV (Sistema de Injeção)

- (E44) - Ligação (87, injetores) no chicote/jogo de cabos da injeção
- (E45) - Ligação (87) -1- no chicote/jogo de cabos da injeção

Transmissor das rotações do motor, Sonda lambda, Transmissor para posição do pedal do acelerador, Transmissor -2- para posição do pedal do acelerador, Aparelho de comando 4LV (Sistema de Injeção)



- ws = branco
- sw = preto
- ro = vermelho
- br = marrom
- gn = verde
- bl = azul
- gr = cinza
- li = lilás
- ge = amarelo

281 282 283 284 285 286 287 288 289 290 291 292 293 294

97-71184

- G28 - Transmissor das rotações do motor
- G39 - Sonda lambda
- G79 - Transmissor para posição do pedal do acelerador
- G185 - Transmissor -2- para posição do pedal do acelerador
- J537 - Aparelho de comando 4LV (Sistema de Injeção)
- T3s - Conector de encaixe, triplo, próximo ao motor de partida
- T4i - Conector de encaixe, quádruplo, atrás no compartimento do motor
- T6h - Conector de encaixe, sêxtuplo, no transmissor para posição do pedal do acelerador
- T8l - Conector de encaixe, óctuplo, atrás do revestimento da coluna de direção
- T10e - Conector de encaixe, décuplo, (vermelho) atrás do porta-objetos - lado do acompanhante
- T121a- Conector de encaixe, 121 pólos, no aparelho de comando 4LV (Sistema de Injeção)